

# 2006年3月期 中間決算説明資料

## 小倉クラッチ株式会社

本資料には、将来の業績予想に関する記述が含まれています。  
こうした記述は、本質的にリスクや不確実性を伴う将来に関する  
予想であり、実際の業績は予想と異なる可能性があることにご  
留意ください。

銘柄コード: 6408

<http://www.oguraclutch.co.jp/>

# 目次

・連結決算の概要(連結)	… 3	・2006年3月期見通し概要(単体)	… 16
・所在地別セグメント(連結)	… 4	・売上高・経常利益・当期純利益の推移と見通し(連結)	… 17
・海外売上高(連結)	… 5	・今後期待される製品群	… 19～21
・設備投資と減価償却費(連結)	… 6		
・所在地別設備投資額・減価償却費(連結)	… 7		
・主な設備投資の内訳(連結)	… 8		
・キャッシュ・フロー(連結)	… 9		
・単体決算の概要(単体)	… 11		
・2006年3月期見通し概要(連結)	… 13		
・売上高・経常利益・当期純利益の推移と見通し(連結)	… 14		

# 2006年3月期 中間決算実績 【 連 結 】

# 連結決算の概要

単位:百万円

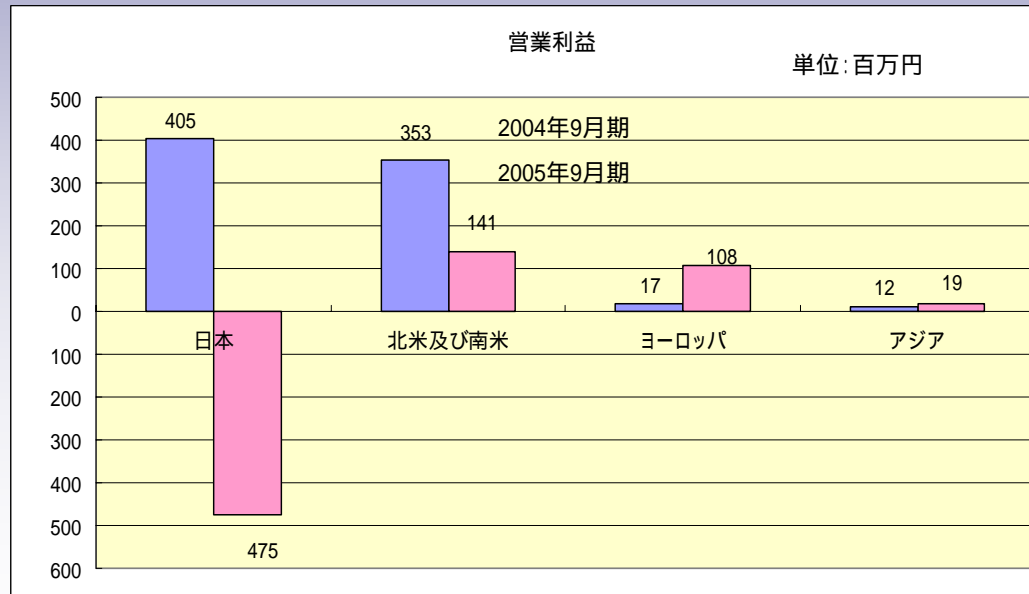
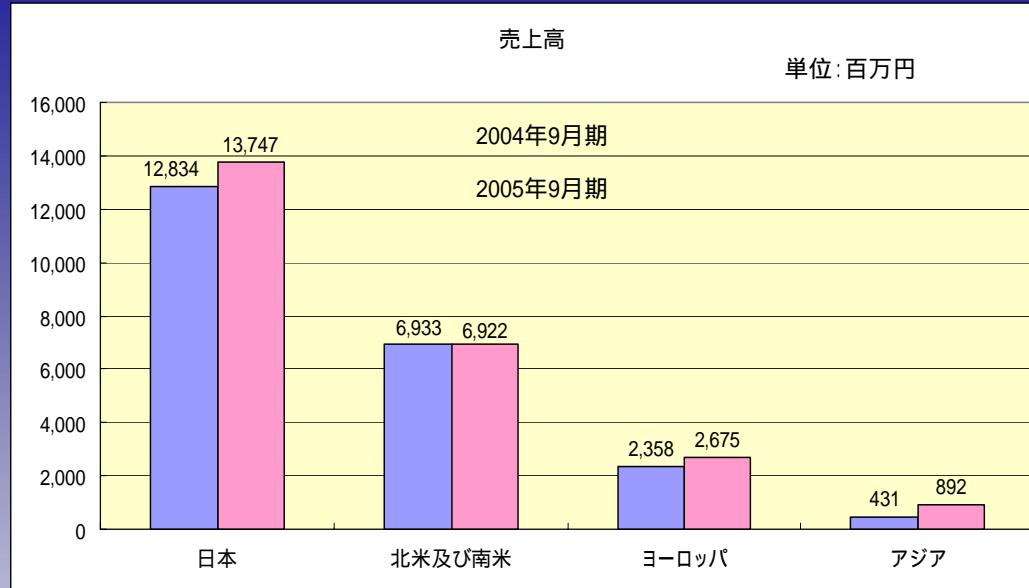
	2004年9月期	2005年9月期	増減額	増減率
売上高	22,557	24,238	1,681	7.45%
営業利益( は損失)	808	294	1,102	136.39%
経常利益	1,023	71	952	93.06%
税引前利益( は損失)	1,018	94	1,112	109.23%
当期純利益( は損失)	536	206	742	138.43%
1株当たり当期純利益( は損失)	35.65円	13.76円	49.41円	138.60%

単位:円

換算レート (期中平均レート)	2004年9月期	2005年9月期	増減額
USD	109.01	106.13	2.88
EUR	133.26	136.25	2.99

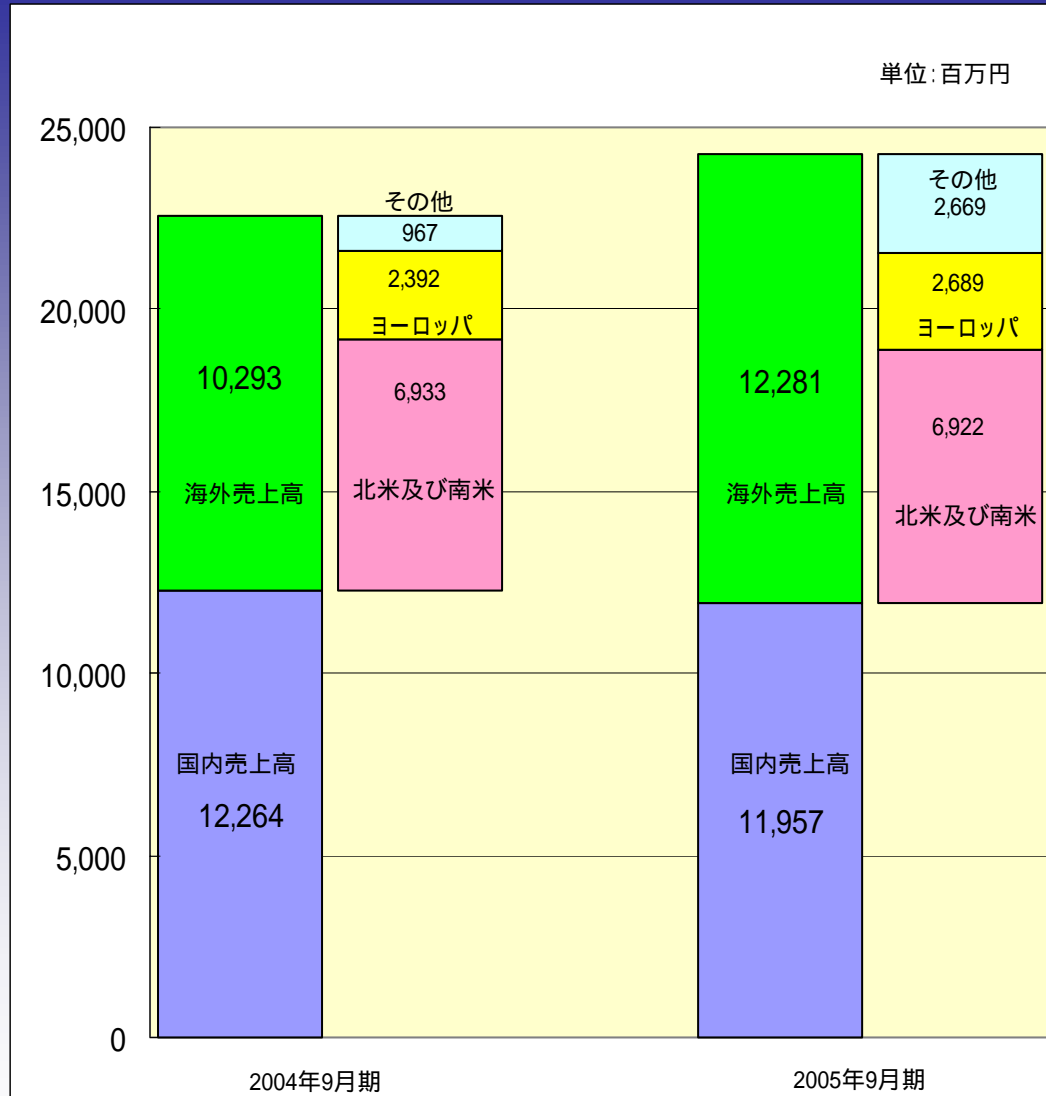
# 所在地別セグメント

連結



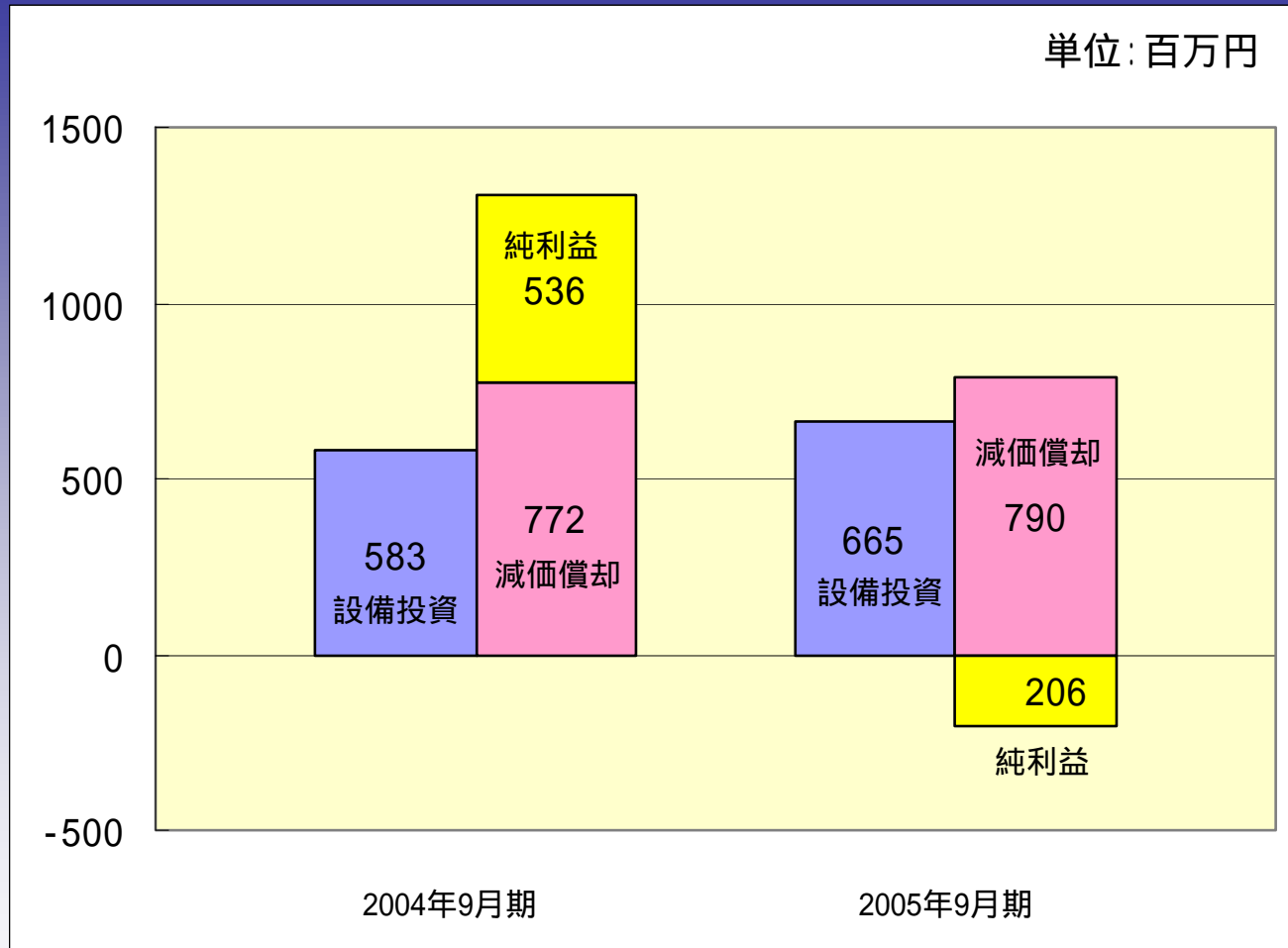
# 海外売上高

連結

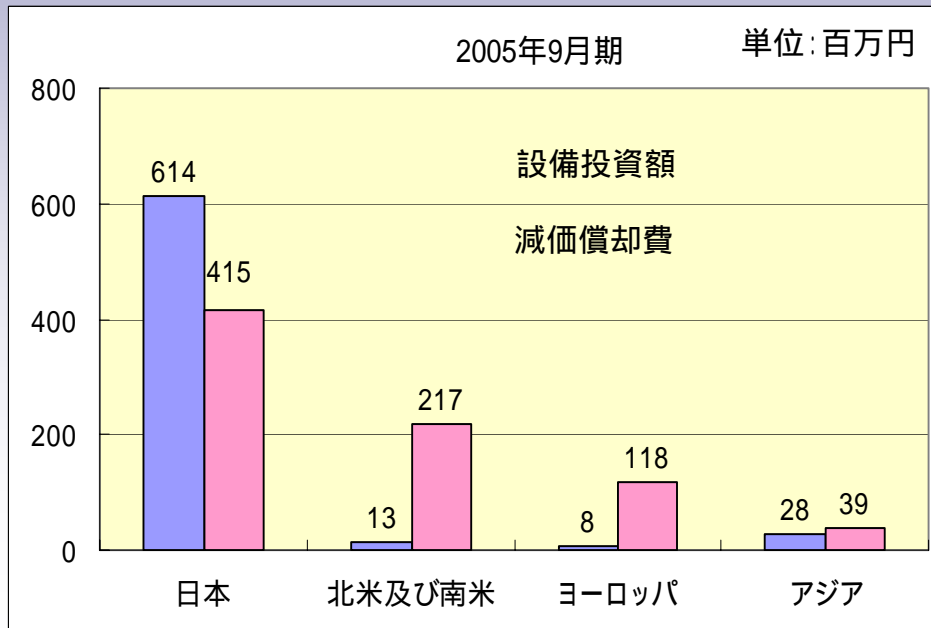
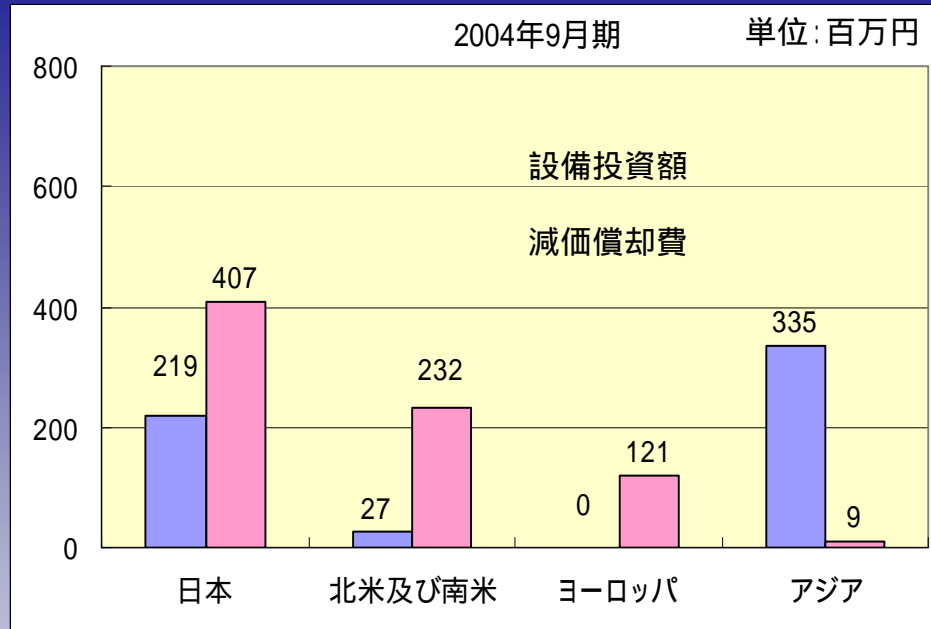


# 設備投資と減価償却費

連結



# 所在地別設備投資額・減価償却費 連結





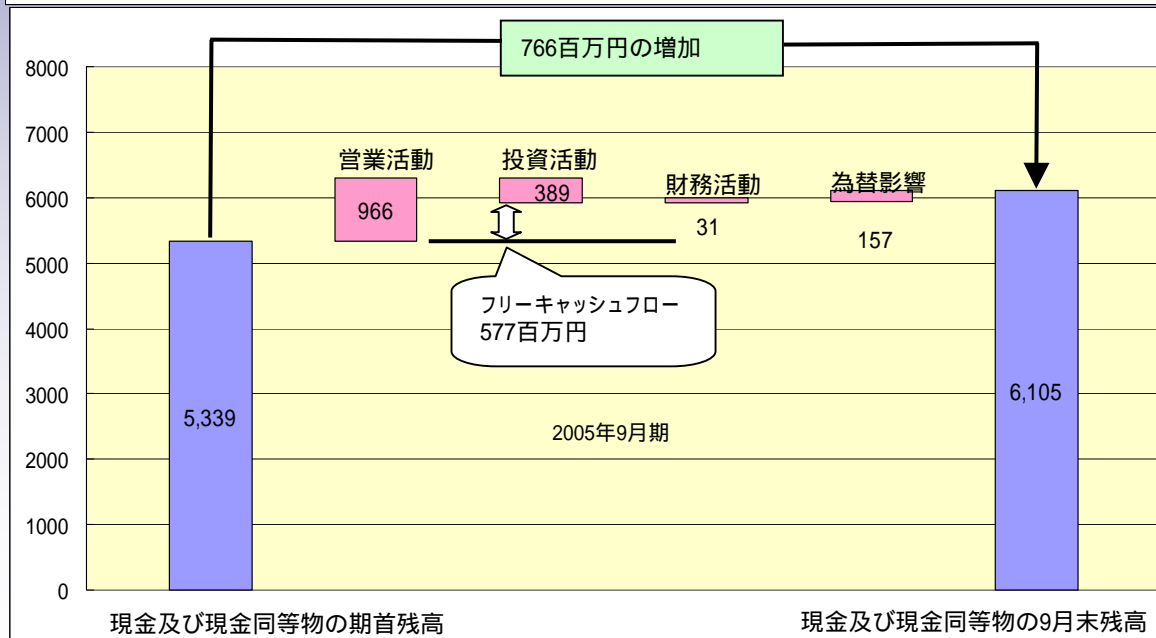
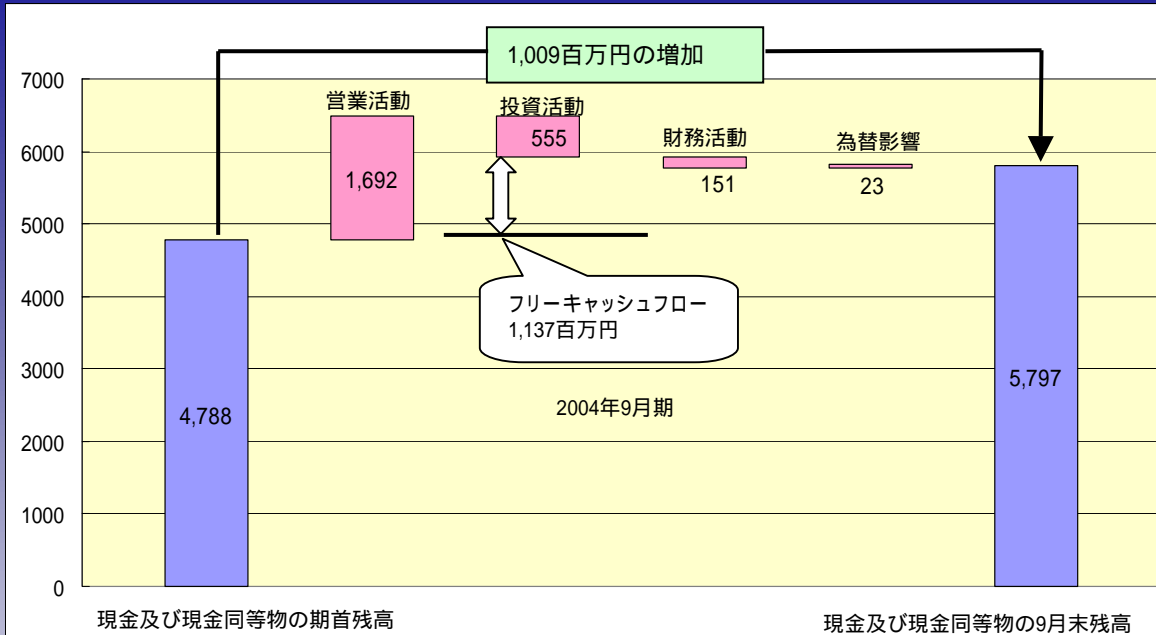
# 主な設備投資の内訳

単位:百万円

地域	名称	金額	主な内訳
日本	小倉クラッチ(株)	598	一般産業用・マイクロクラッチ用・輸送機器用クラッチの製造設備
	(株)コーヨーテクノ	12	輸送機器用クラッチ及び部品製造設備
	東京精工(株)	4	冷間鍛造品の製造設備
北米及び南米	オグラ・コーポレーション	13	輸送機器用クラッチの製造設備及び販売事務設備
	オグラ・インダストリアル・コーポレーション	0	輸送機器用及び一般産業用・マイクロクラッチの販売事務設備
	オグラクラッチド・ブラジル・リミターダ	0	輸送機器用クラッチの製造設備及び販売事務設備
ヨーロッパ	オグラ S.A.S.	8	輸送機器用クラッチの製造設備及び販売事務設備
アジア	オグラクラッチ・マレーシアSDN.BHD	7	輸送機器用クラッチの製造設備及び販売事務設備
	小倉離合機(東莞)有限公司	21	輸送機器用クラッチの製造設備及び販売事務設備
	小倉離合機(無錫)有限公司	0	一般産業用クラッチの製造設備及び販売事務設備

# キャッシュ・フロー

連結



# 2006年3月期 中間決算実績 【 単 体 】

# 単体決算の概要

単位:百万円

	2004年9月期	2005年9月期	増減額	増減率
売上高	17,334	17,962	628	3.6%
営業利益( は損失)	362	541	903	249.4%
経常利益( は損失)	551	378	929	168.6%
税引前利益( は損失)	549	533	1,082	197.1%
当期純利益( は損失)	333	369	702	210.8%

# 2006年3月期見通し 【 連 結 】

# 2006年3月期見通し概要

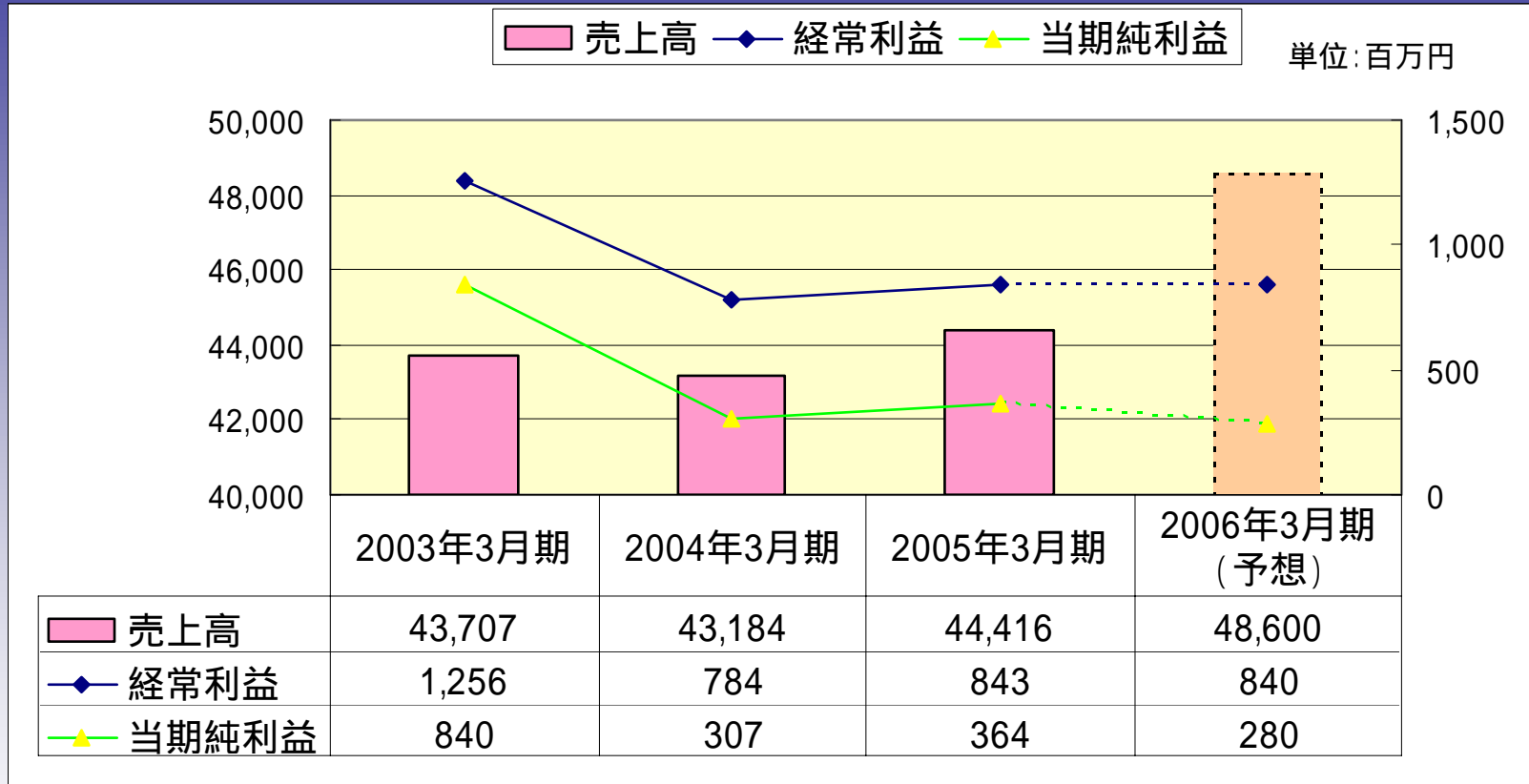
単位:百万円

	2005年3月期	2006年3月期	増減額	増減率
売上高	44,416	48,600	4,184	9.42%
営業利益	878	210	668	76.08%
経常利益	843	840	3	0.36%
税引前利益	829	50	779	93.97%
当期純利益	364	280	84	23.08%
1株当たり当期純利益	22.90円	18.63円	4.27円	18.65%

単位:円

換算レート (期中平均レート)	2005年3月期	2006年3月期	増減額
USD	108.59	111.00	2.41
EUR	134.45	135.00	0.55

# 売上高・経常利益・当期純利益の推移と見通し



# 2006年3月期見通し 【 単 体 】

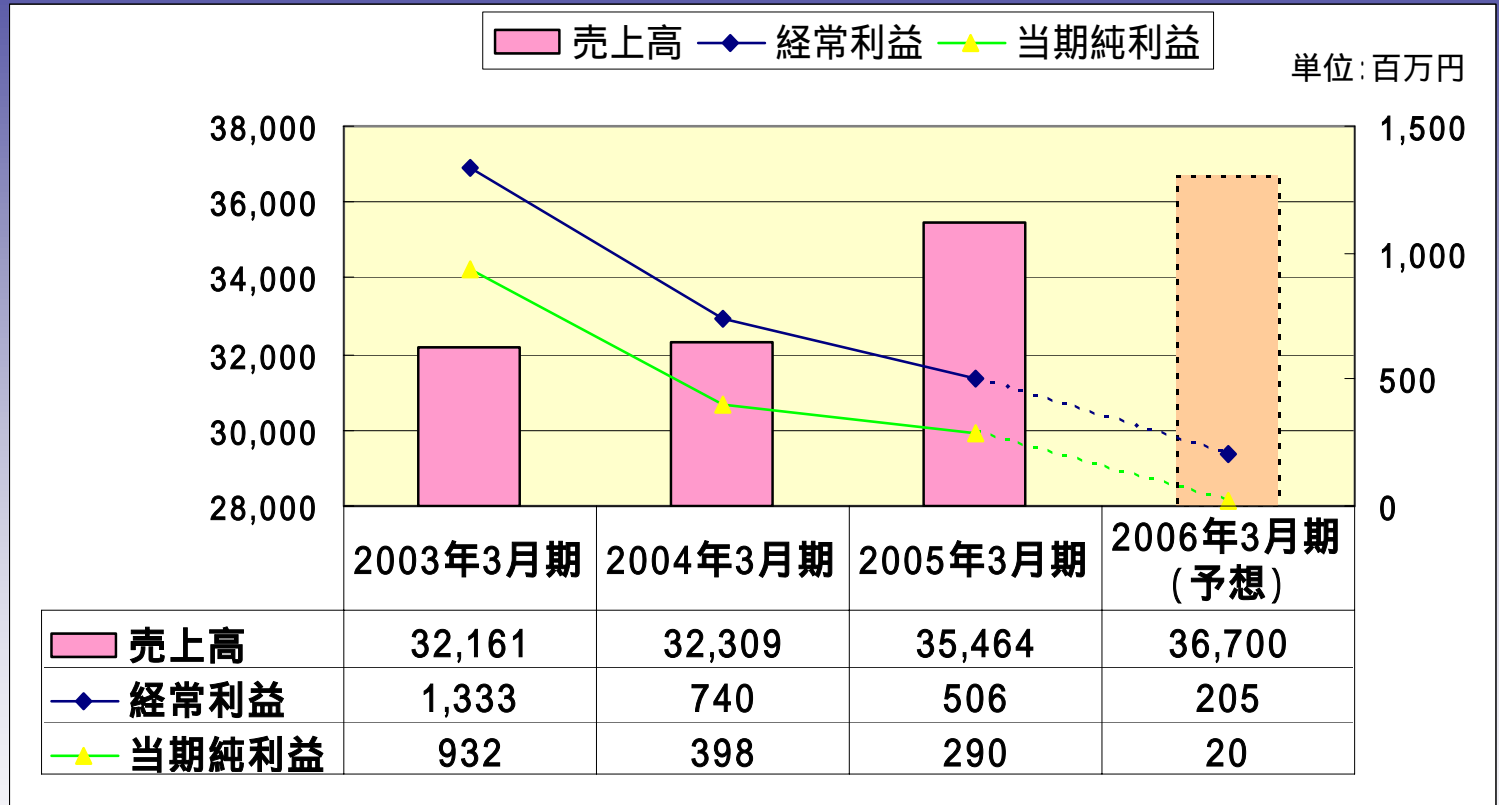


# 2006年3月期見通し概要

単位:百万円


	2005年3月期	2006年3月期 (予想)	増減額	増減率
売上高	35,464	36,700	1,236	3.49%
営業利益	248	130	378	152.42%
経常利益	506	205	301	59.49%
税引前利益	496	50	446	89.92%
当期純利益	290	20	270	93.10%
1株当たり当期純利益	17.90円	1.33円	16.57円	92.57%
1株当たり配当金	12円	12円	0円	-

# 売上高・経常利益・当期純利益の推移と見通し

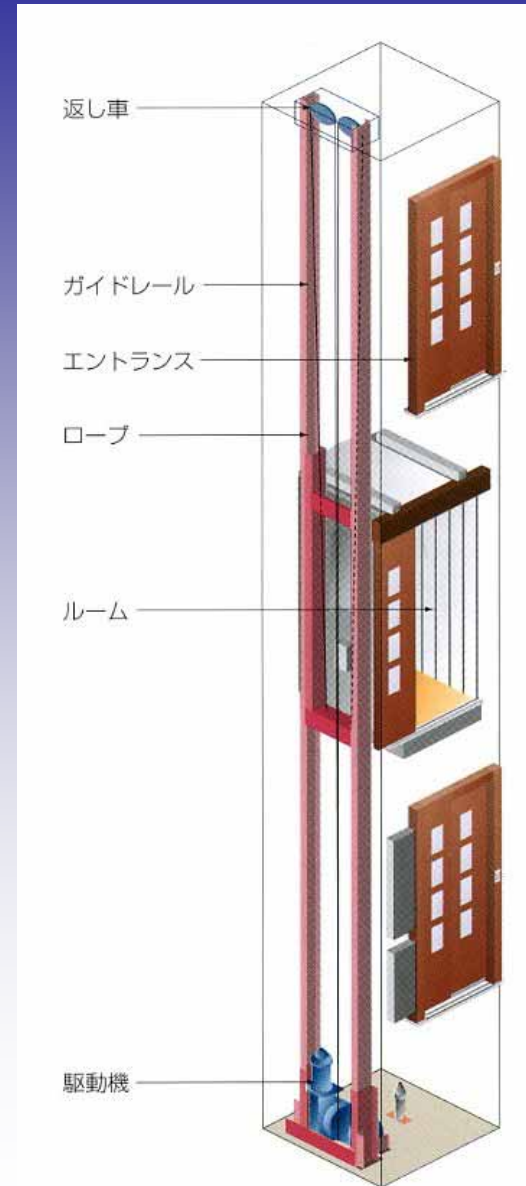


# 今後期待される製品群


# 内拡式エレベーター用安全ブレーキ




ビル用エレベーターの動力機械のブレーキとして働き、エレベーターを保持・非常時制動させています。




# SuperCharger



搭載されるエンジンの性能・パワーアップのために、空気をエンジンに送り込む加給器です。



# 高圧クーラント装置



切削油を高圧で噴射することにより、切粉の除去と刃物の冷却により、切粉原因のトラブル防止、製品の仕上げ精度向上、工具の寿命の延長が期待できます。

