

2008年3月期 決算説明資料

小倉クラッチ株式会社

本資料には、将来の業績予想に関する記述が含まれています。
こうした記述は、本質的にリスクや不確実性を伴う将来に関する
予想であり、実際の業績は予想と異なる可能性があることにご
留意ください。

銘柄コード: 6408

<http://www.oguraclutch.co.jp/>

目次

・連結決算の概要(連結)	・・・ 3	・2009年3月期見通し概要(単体)	・・・ 16
・所在地別セグメント(連結)	・・・ 4	・売上高・経常利益・当期純利益の推移と見通し(単体)	・・・ 17
・海外売上高(連結)	・・・ 5	・今後期待される製品群	・19～24
・設備投資・減価償却費(連結)	・・・ 6		
・所在地別設備投資額・減価償却費(連結)	・・・ 7		
・主な設備投資の内訳(連結)	・・・ 8		
・キャッシュ・フロー(連結)	・・・ 9		
・単体決算の概要(単体)	・・・ 11		
・2009年3月期見通し概要(連結)	・・・ 13		
・売上高・経常利益・当期純利益の推移と見通し(連結)	・・・ 14		

2008年3月期 決算実績 【 連 結 】

連結決算の概要

単位：百万円

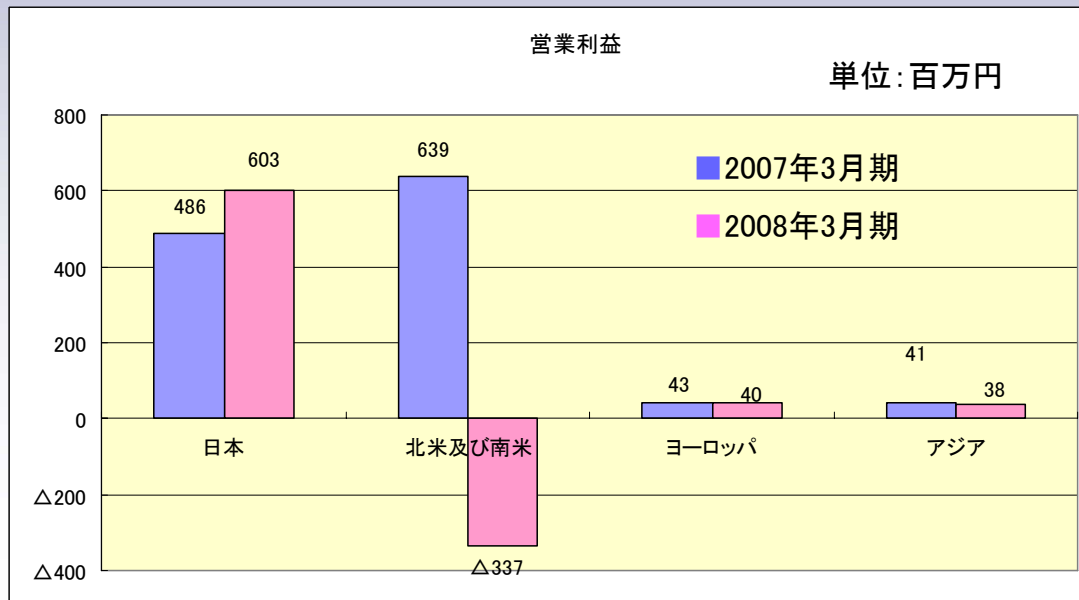
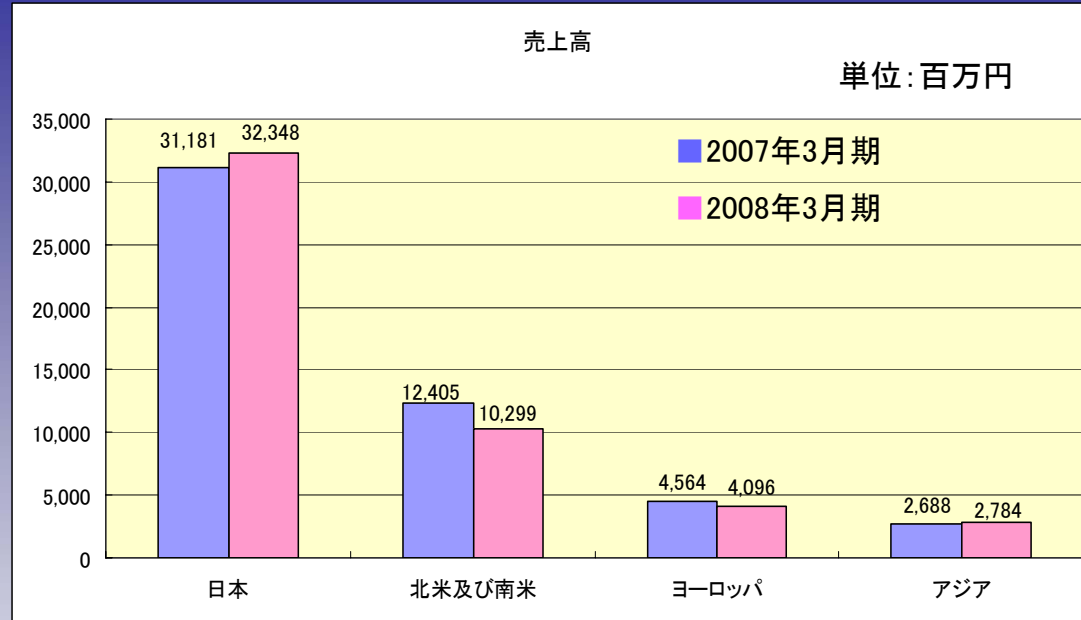
	2007年3月期	2008年3月期	増減額	増減率
売上高	50,840	49,529	△1,311	△2.58%
営業利益(△は損失)	1,210	548	△661	△54.67%
経常利益	1,556	214	△1,341	△86.23%
税引前利益(△は損失)	1,583	△233	△1,817	△114.76%
当期純利益(△は損失)	816	△626	△1,443	△176.80%
1株当たり当期純利益(△は損失)	54.01円	△41.75円	△95.76円	△177.30%

単位：円

換算レート (期中平均レート)	2007年3月期	2008年3月期	増減額
USD	116.09	117.81	1.72
EUR	145.61	161.17	15.56

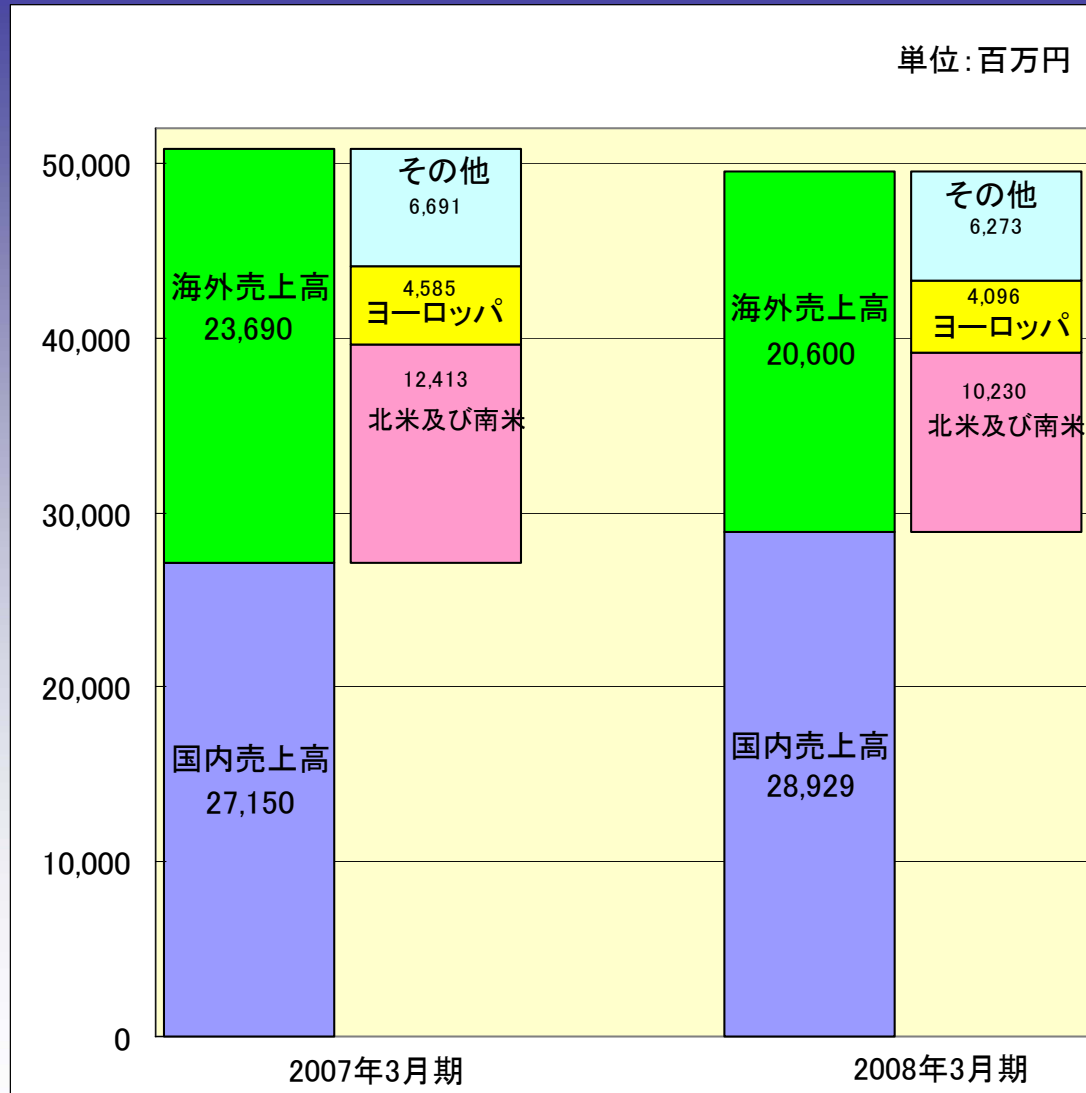
所在地別セグメント

連結

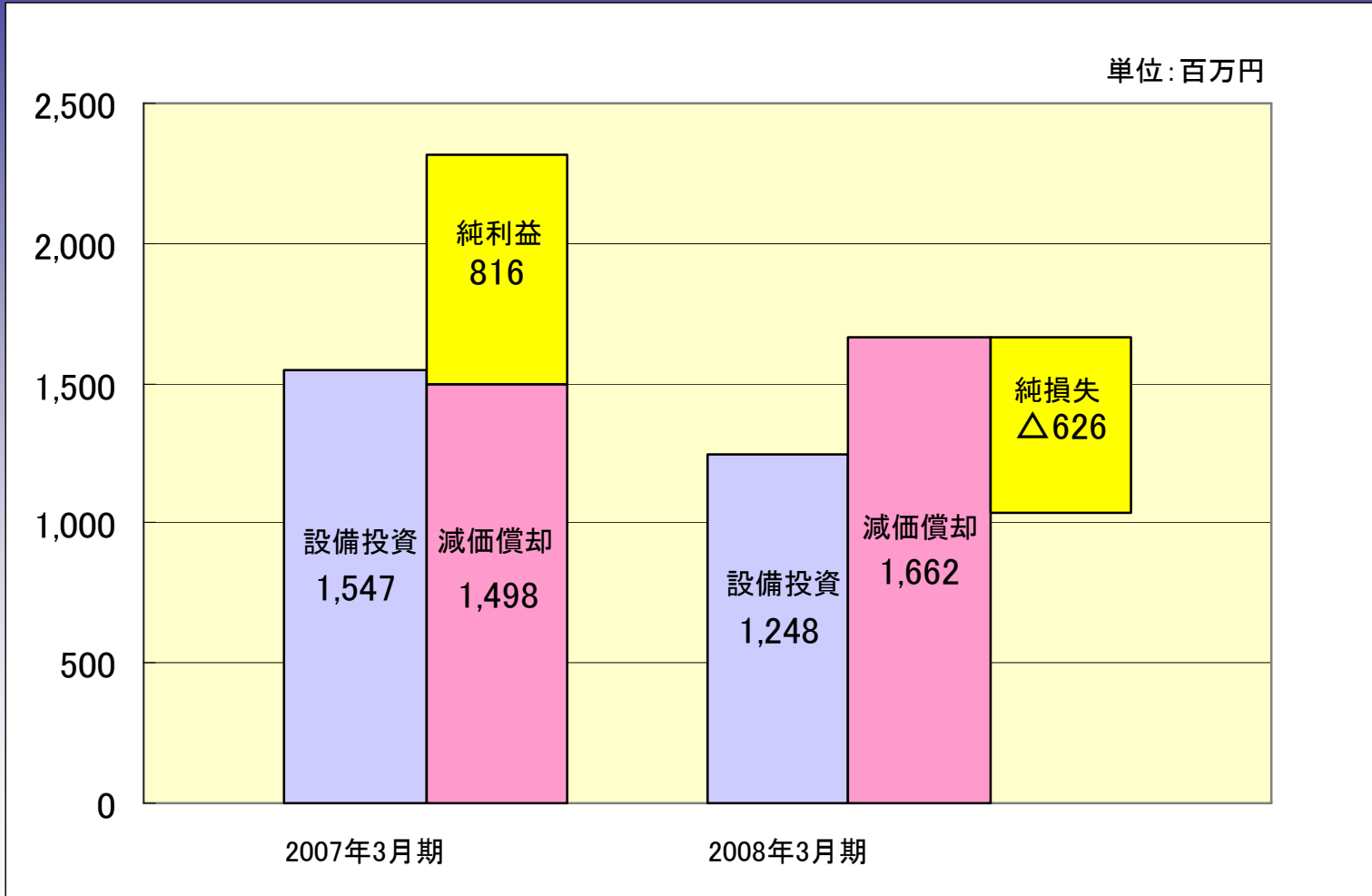


海外売上高

連結

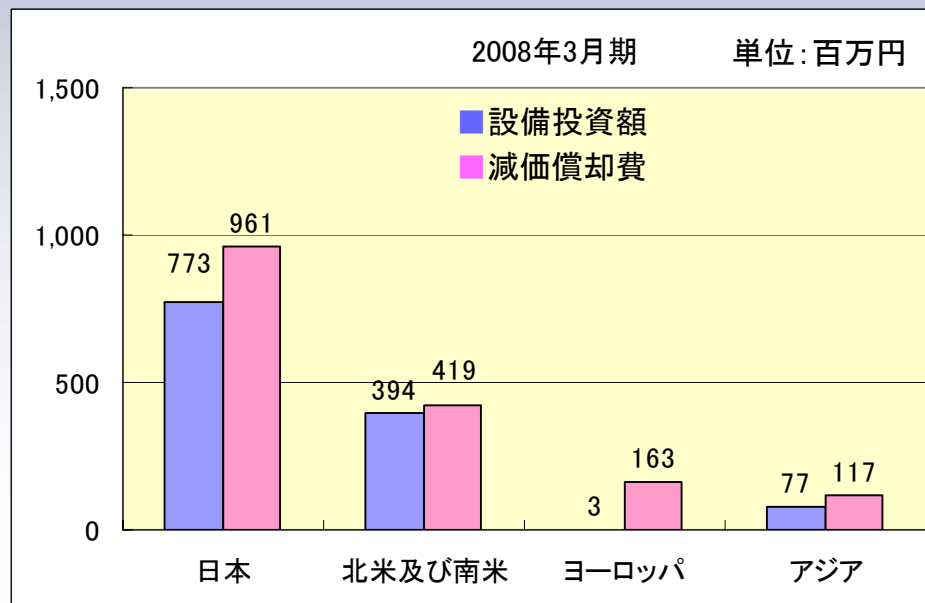
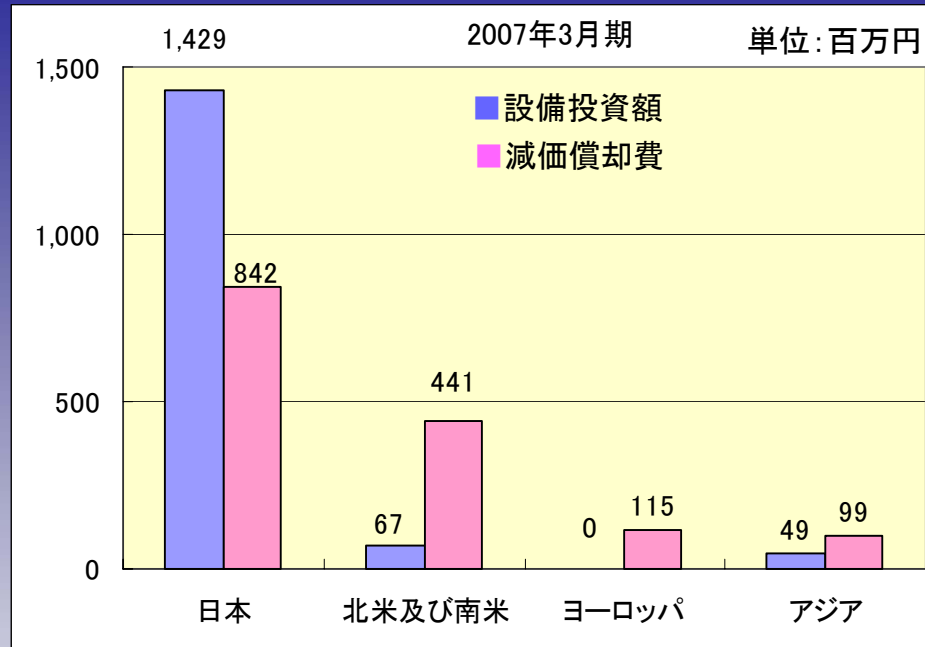


設備投資・減価償却費



所在地別設備投資額・減価償却費

連結



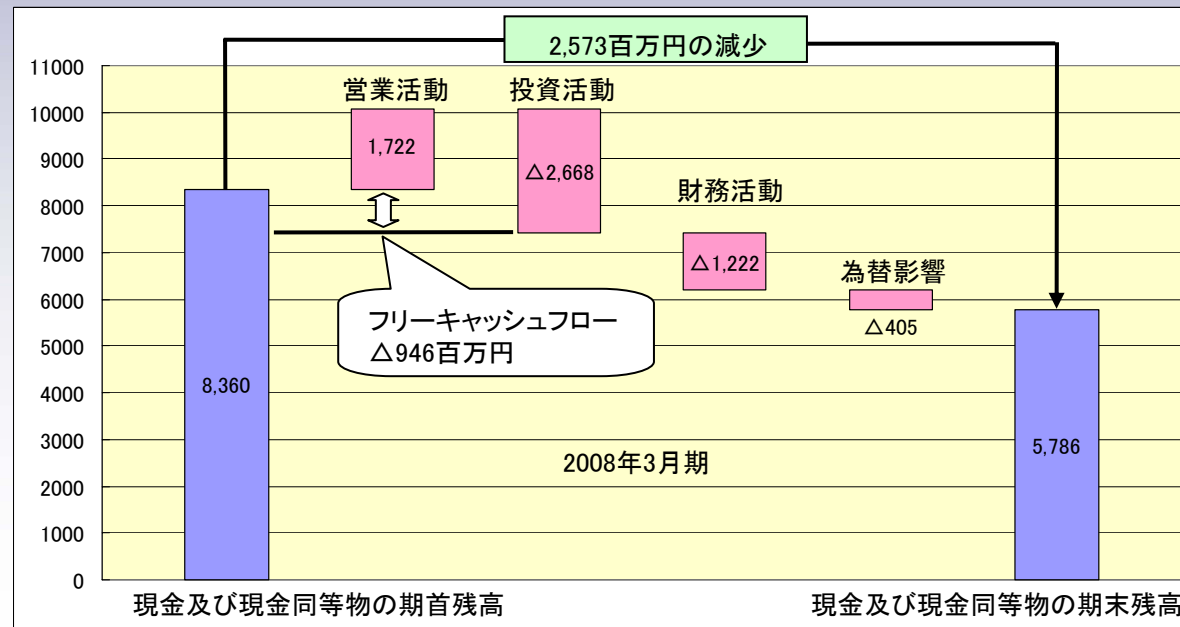
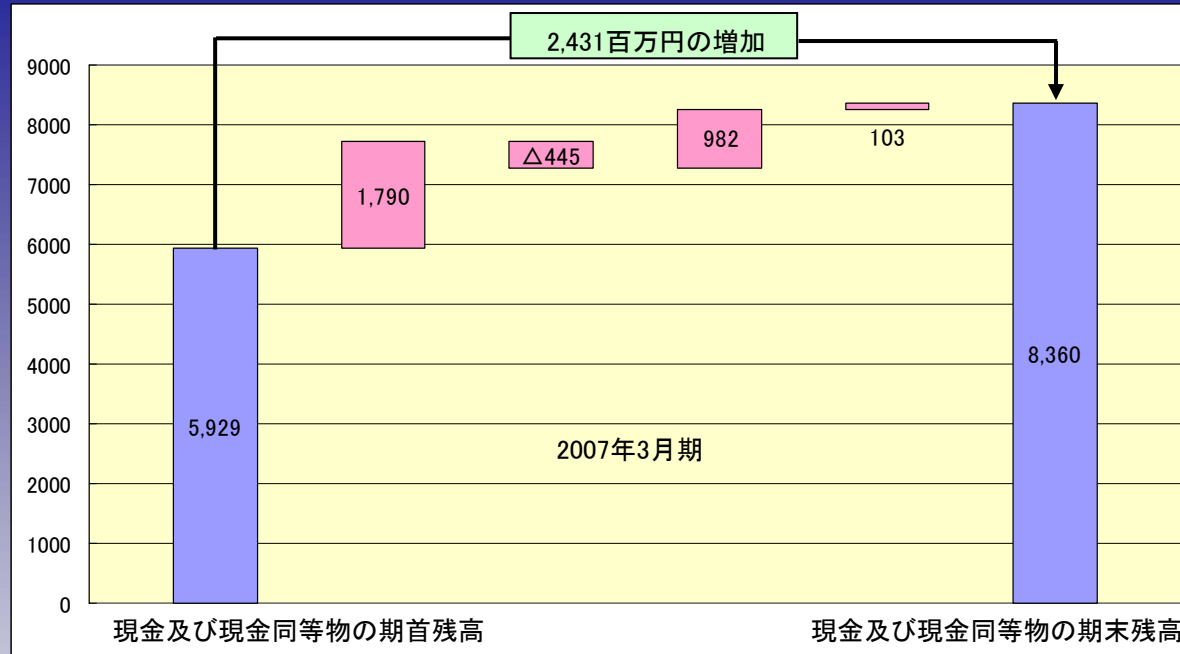
主な設備投資の内訳

単位:百万円

地域	名称	金額	主な内訳
日本	小倉クラッチ(株)	695	一般産業用・マイクロクラッチ用・輸送機器用クラッチの製造設備
	小倉テクノ(株)	29	輸送機器用クラッチ及び部品製造設備
	東京精工(株)	7	冷間鍛造品の製造設備
	東洋クラッチ(株)	40	輸送機器用及び一般産業用・マイクロクラッチ他の販売事務設備
北米及び南米	オグラ・コーポレーション	177	輸送機器用クラッチの製造設備及び販売事務設備
	オグラ・インダストリアル・コーポレーション	0	輸送機器用及び一般産業用・マイクロクラッチの販売事務設備
	オグラクラッチド・ブラジル・リミターダ	217	輸送機器用クラッチの製造設備及び販売事務設備
ヨーロッパ	オグラS.A.S.	3	輸送機器用クラッチの製造設備及び販売事務設備
アジア	オグラクラッチ・マレーシアSDN.BHD	2	輸送機器用クラッチの製造設備及び販売事務設備
	小倉離合機(東莞)有限公司	39	輸送機器用クラッチの製造設備及び販売事務設備
	小倉離合機(無錫)有限公司	35	一般産業用クラッチの製造設備及び販売事務設備

キャッシュ・フロー

連結



2008年3月期 決算実績 【 単 体 】

単体決算の概要

単位:百万円

	2007年3月期	2008年3月期	増減額	増減率
売上高	36,865	37,597	732	1.99%
営業利益(△は損失)	483	591	108	22.36%
経常利益	782	314	△467	△59.83%
税引前利益(△は損失)	703	△132	△836	△118.85%
当期純利益(△は損失)	463	△243	△707	△152.60%
1株当たり当期純利益(△は損失)	30.51円	△16.24円	△46.75円	△153.23%

2009年3月期見通し 【 連 結 】

2009年3月期見通し概要

単位:百万円

	2008年3月期	2009年3月期 (予想)	増減額	増減率
売上高	49,529	50,000	470	0.95%
営業利益(△は損失)	548	250	△298	△54.44%
経常利益	214	300	85	40.05%
税引前利益(△は損失)	△233	320	553	-
当期純利益(△は損失)	△626	140	766	-
1株当たり当期純利益(△は損失)	△41.75円	9.33円	51.08円	-

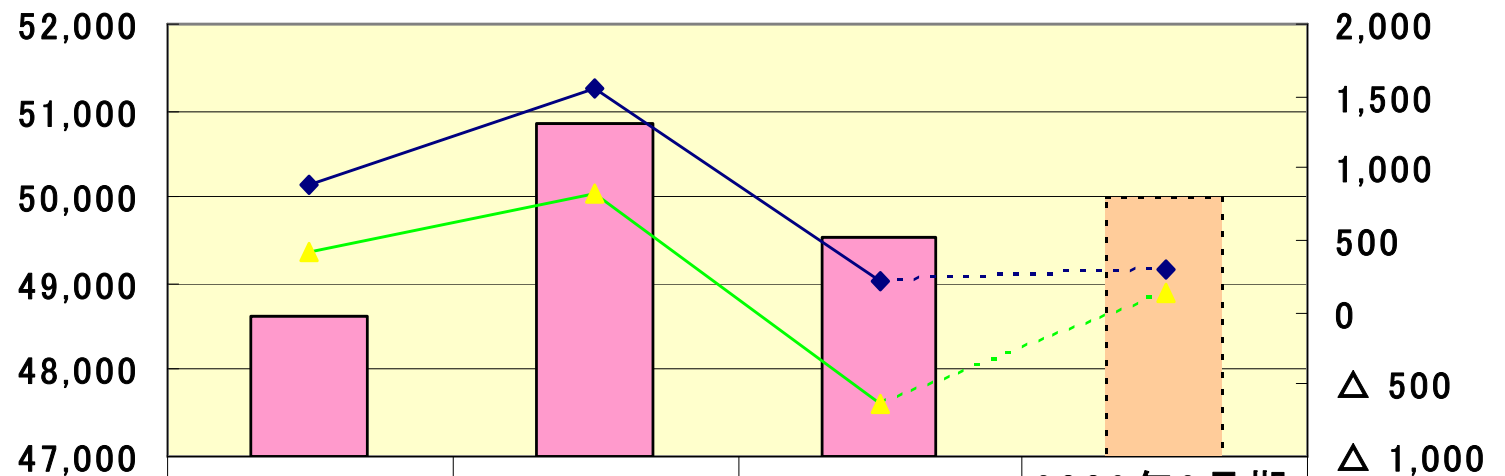
単位:円

換算レート (期中平均レート)	2008年3月期	2009年3月期 (予想)	増減額
USD	117.81	100.00	△ 17.81
EUR	161.17	155.00	△ 6.17

売上高・経常利益・当期純利益の推移と見通し

売上高 ◆ 経常利益 ▲ 当期純利益

単位：百万円



	2006年3月期	2007年3月期	2008年3月期	2009年3月期 (予想)
売上高	48,609	50,840	49,529	50,000
経常利益	877	1,556	214	300
当期純利益	419	816	△ 626	140

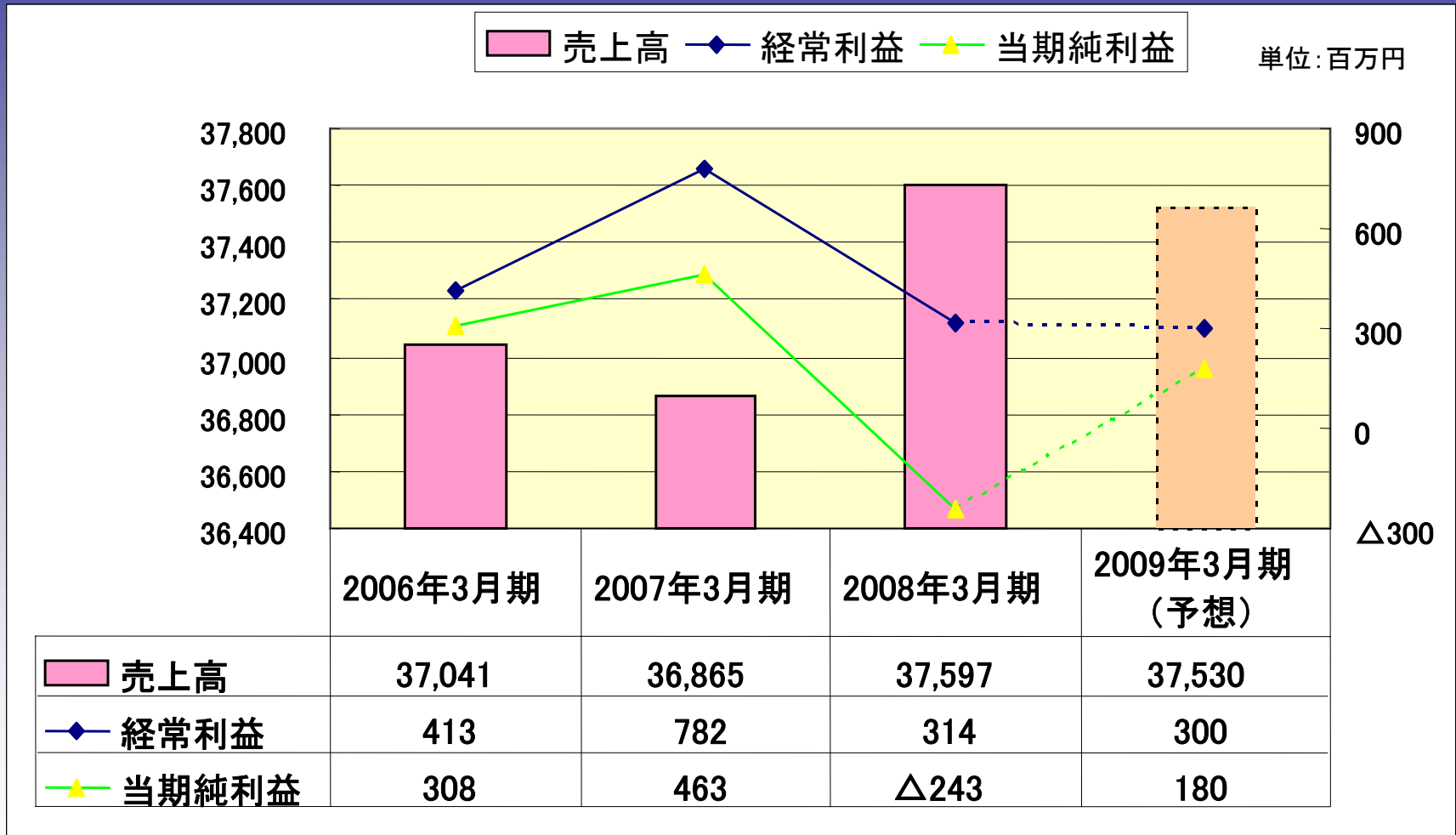
2009年3月期見通し 【 単 体 】

2009年3月期見通し概要

単位:百万円


	2008年3月期	2009年3月期 (予想)	増減額	増減率
売上高	37,597	37,530	△67	△0.18%
営業利益(△は損失)	591	140	△451	△76.32%
経常利益	314	300	△14	△4.51%
税引前利益(△は損失)	△132	300	432	-
当期純利益(△は損失)	△243	180	423	-
1株当たり当期純利益(△は損失)	△16.24円	11.99円	28.23円	-

売上高・経常利益・当期純利益の推移と見通し

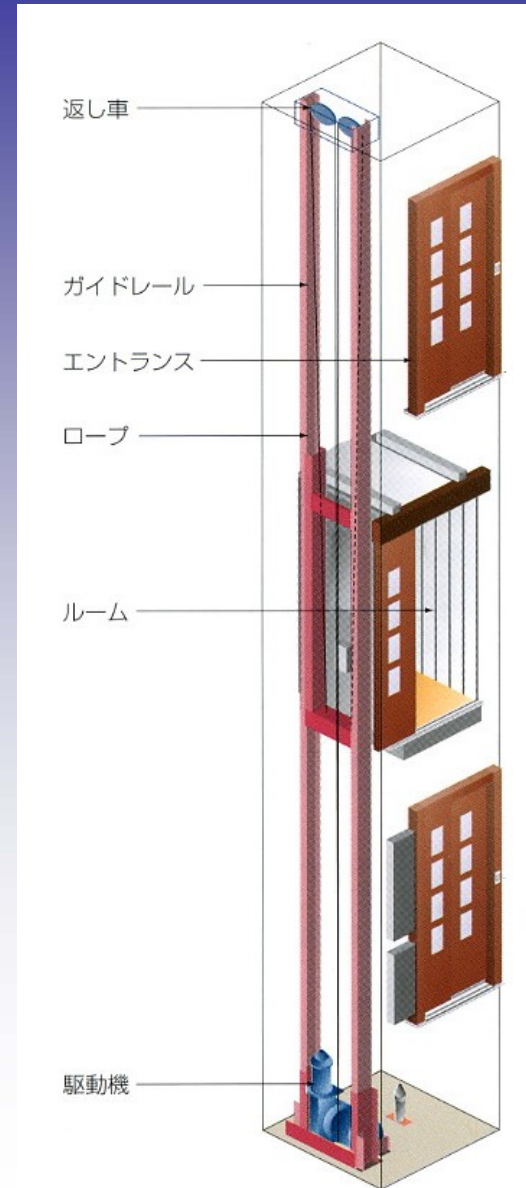


今後期待される製品群


内拡式エレベーター用安全ブレーキ



ビル用エレベーターの動力機械のブレーキとして働き、エレベーターを保持・非常時制動させています。




SuperCharger



搭載されるエンジンの性能・パワーアップのために、空気をエンジンに送り込む加給器です。




SuperCharger



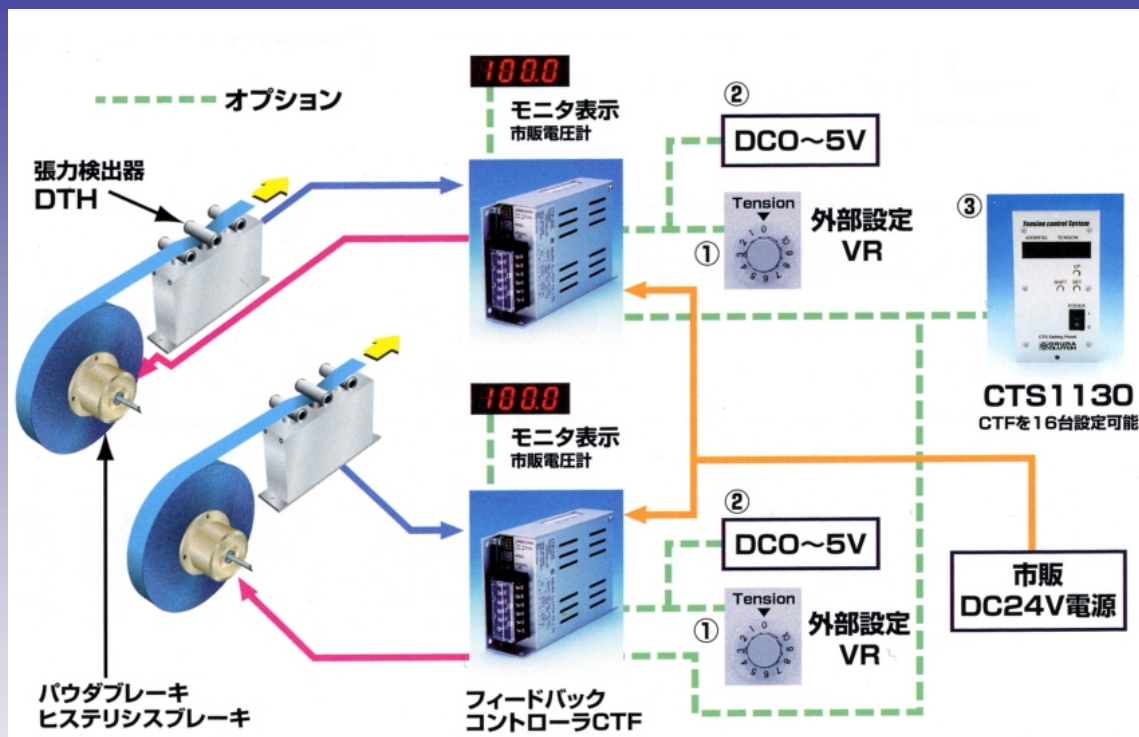
高圧クーラント装置



切削油を高圧で噴射することにより、切粉の除去と刃物の冷却により、切粉原因のトラブル防止、製品の仕上げ精度向上、工具の寿命の延長が期待できます。



張力制御機器



糸やテープを送る場合に、これらが弛んだり、切れたりしないよう一定の張力を掛けてコントロールする役目をします。使用例として炭素繊維製造装置や半導体製造装置などに使用されています。

精密機器事業



航空機用の部品を作っております。主にエンジン
スターター用クラッチや短距離用小型旅客機の
脚、航空機エンジン用熱交換機に使用されるバイ
パスバルブなどの製造をしております。

