

2013年3月期(第2四半期) 決算説明資料

小倉クラッチ株式会社

本資料には、将来の業績予想に関する記述が含まれています。
こうした記述は、本質的にリスクや不確実性を伴う将来に関する
予想であり、実際の業績は予想と異なる可能性があることにご
留意ください。

銘柄コード: 6408

<http://www.oguraclutch.co.jp/>

目次

・決算の概要(連結)	… 3
・セグメント情報(連結)	… 4
・キャッシュ・フロー(連結)	… 5
・2013年3月期見通し概要(連結)	… 7
・売上高・経常利益・当期純利益の推移と見通し(連結)	… 8

2013年3月期(第2四半期) 決算実績 【 連 結 】

決算の概要

単位:百万円

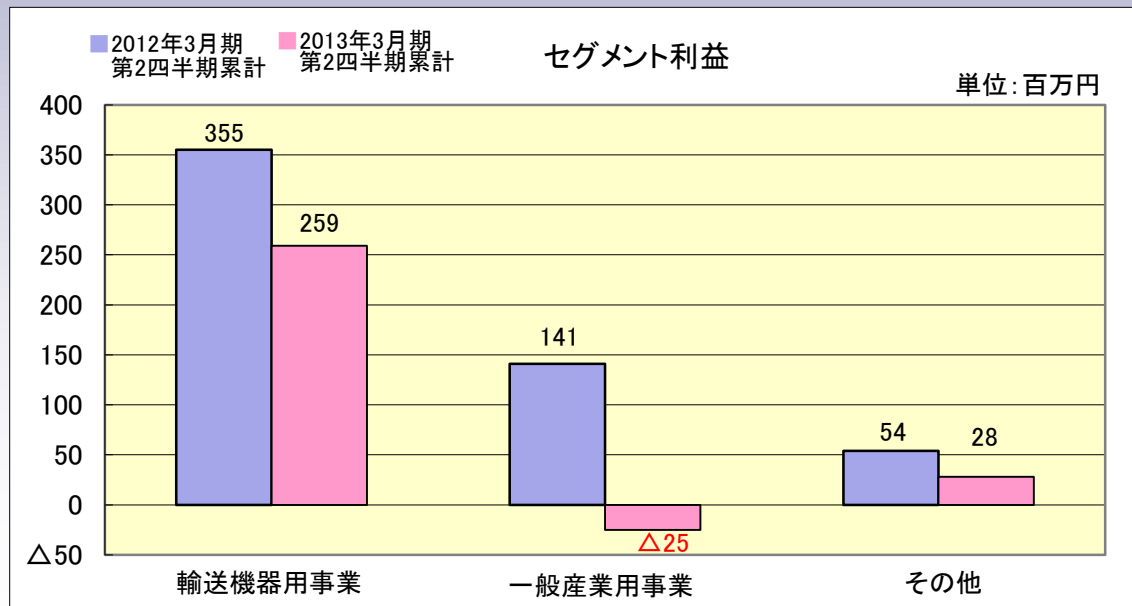
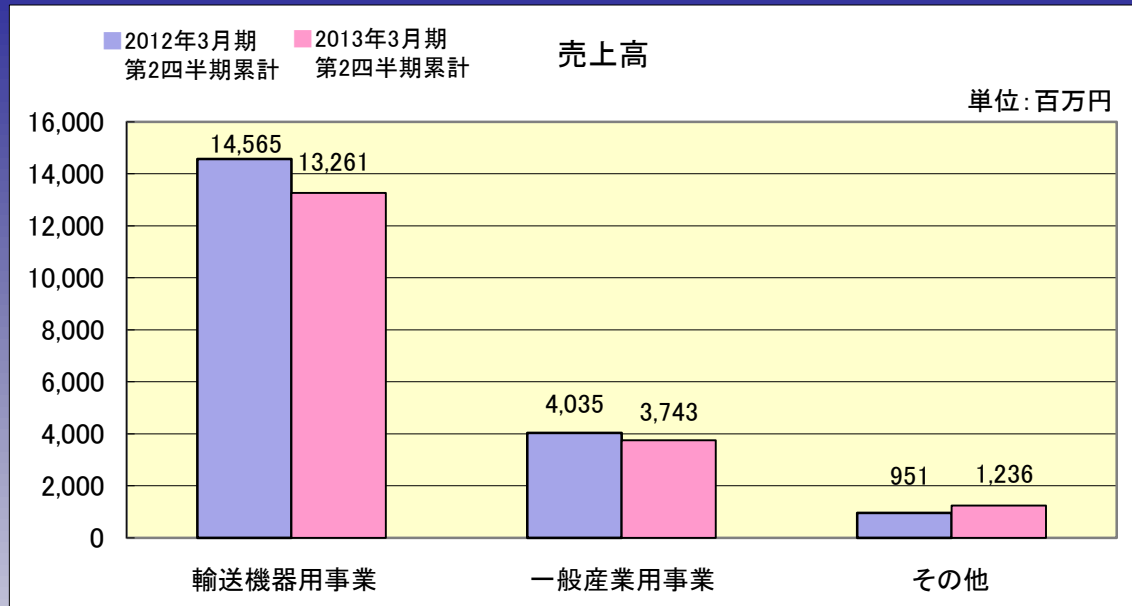
	2012年3月期 第2四半期累計	2013年3月期 第2四半期累計	増減額	増減率
売上高	19,553	18,241	△1,311	△6.7%
営業利益	579	228	△350	△60.5%
経常利益	528	179	△348	△66.1%
税金等調整前四半期純利益	523	173	△350	△66.8%
四半期純利益	364	91	△273	△75.0%
1株当たり四半期純利益	24.34円	6.08円	△18.26円	△75.0%

単位:円

換算レート (期中平均レート)	2012年3月期 第2四半期累計	2013年3月期 第2四半期累計	増減額
USD	82.05	79.75	△ 2.30
EUR	114.99	103.45	△ 11.54

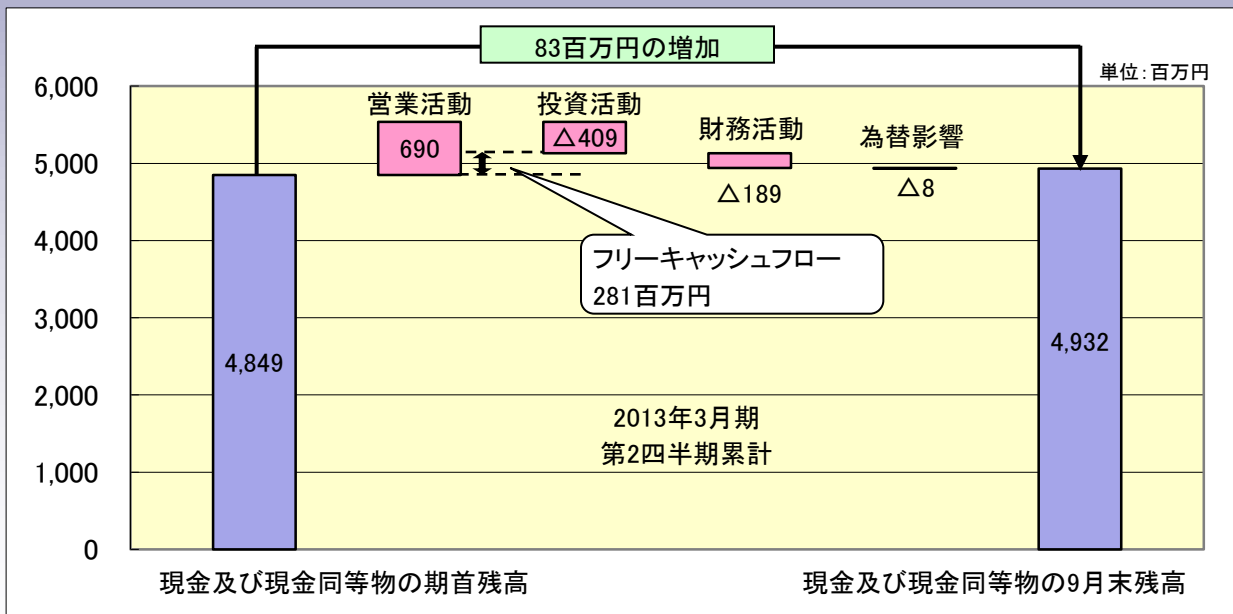
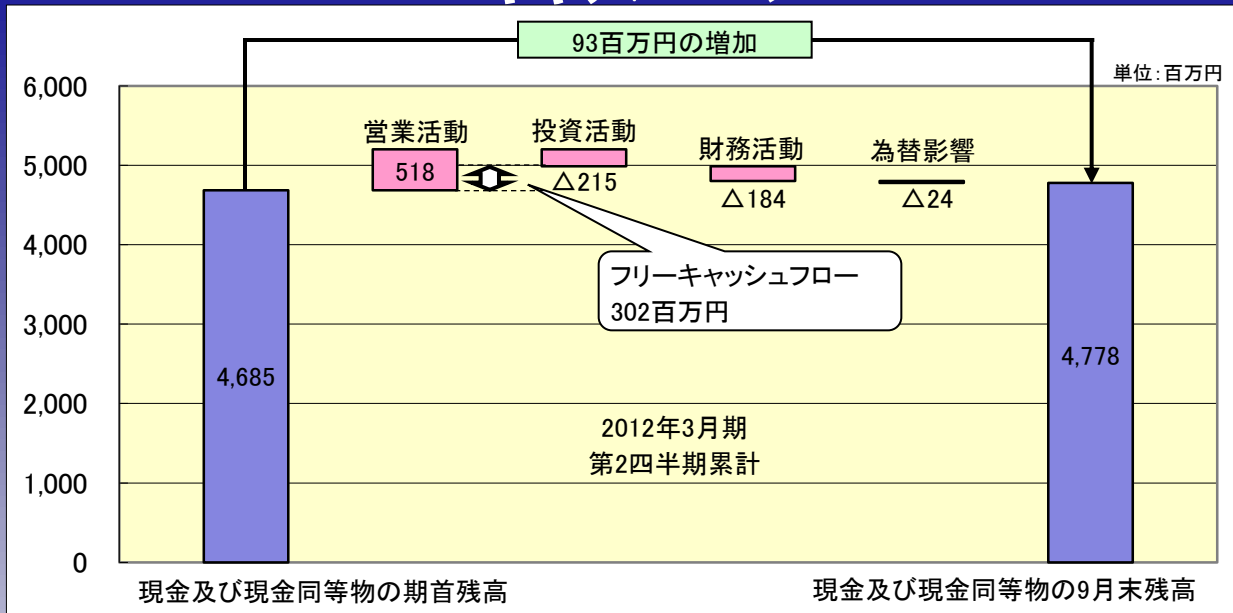
セグメント情報

連結



キャッシュ・フロー

連結



2013年3月期見通し 【 連 結 】

2013年3月期見通し概要

単位:百万円

	2012年3月期 (実績)	2013年3月期 (見通し)	増減額	増減率
売上高	38,196	37,460	△736	△2.0%
営業利益	693	870	176	25.5%
経常利益	469	800	330	70.4%
税金等調整前当期純利益	376	800	423	112.6%
当期純利益	259	640	380	146.5%
1株当たり当期純利益	17.32円	42.68円	25.36円	146.4%

単位:円

換算レート (期中平均レート)	2012年3月期 (実績)	2013年3月期 (見通し)	増減額
USD	79.84	80.00	0.16
EUR	111.11	105.00	△ 6.11

売上高・経常利益・当期純利益の推移と見通し

