

# 2013年3月期 決算説明資料

## 小倉クラッチ株式会社

本資料には、将来の業績予想に関する記述が含まれています。  
こうした記述は、本質的にリスクや不確実性を伴う将来に関する  
予想であり、実際の業績は予想と異なる可能性があることにご  
留意ください。

銘柄コード: 6408

<http://www.oguraclutch.co.jp/>

# 目次

・決算の概要(連結)	・・・3
・セグメント情報(連結)	・・・4
・セグメント別設備投資額・減価償却費(連結)	・・・5
・設備投資・減価償却費(連結)	・・・6
・キャッシュ・フロー(連結)	・・・7
・決算の概要(単体)	・・・9
・2014年3月期見通し概要(連結)	・・・11
・売上高・経常利益・当期純利益の推移と見通し(連結)	・・・12
・2014年3月期見通し概要(単体)	・・・14
・売上高・経常利益・当期純利益の推移と見通し(単体)	・・・15

# 2013年3月期 決算実績 【 連 結 】

# 決算の概要

単位:百万円

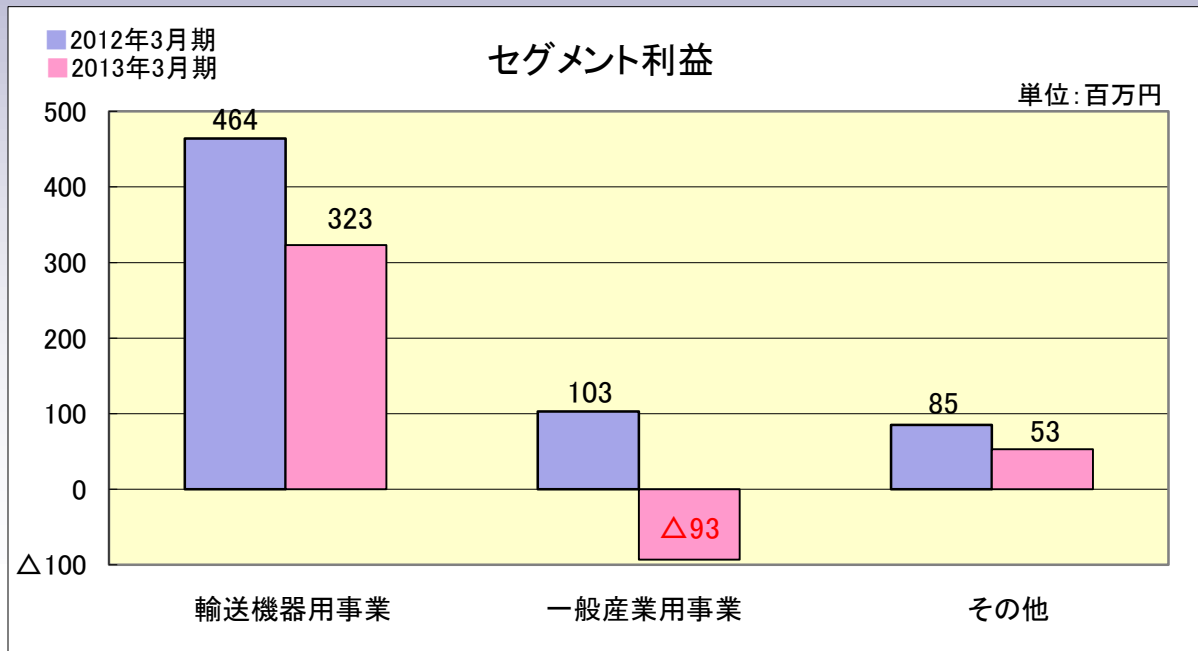
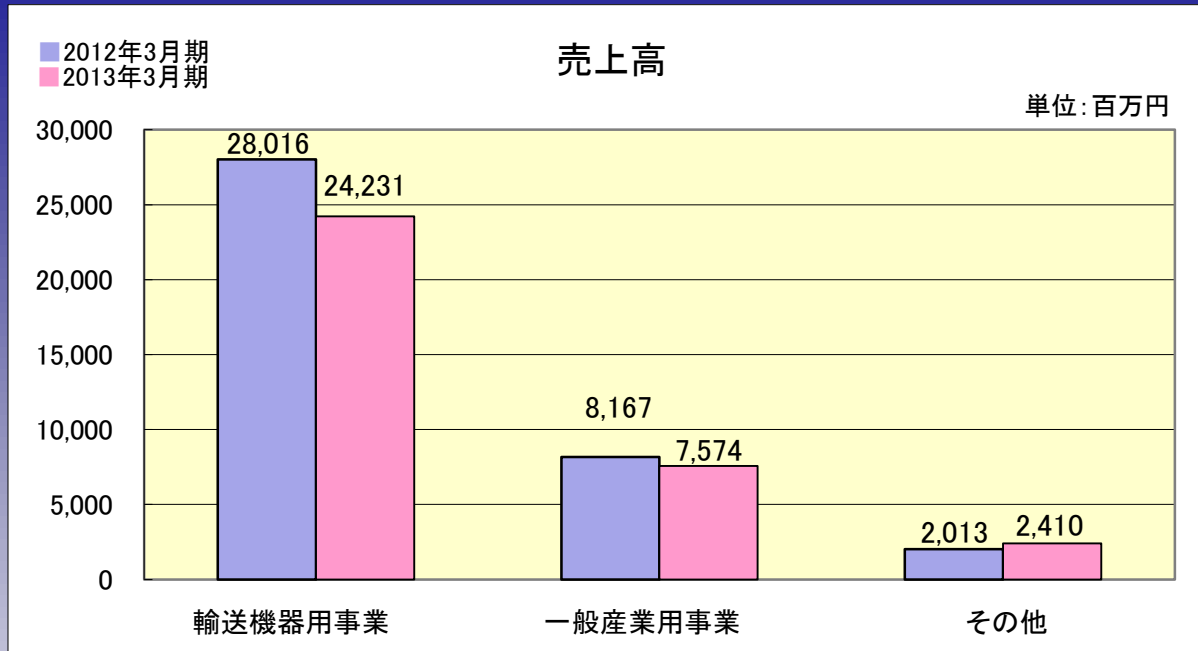
	2012年3月期	2013年3月期	増減額	増減率
売上高	38,196	34,216	△3,980	△10.4 %
営業利益	693	239	△453	△65.4 %
経常利益	469	294	△174	△37.2 %
税金等調整前当期純利益	376	288	△87	△23.3 %
当期純利益	259	130	△128	△49.6 %
1株当たり当期純利益	17.32円	8.73円	△8.59円	△49.6 %

単位:円

換算レート (期中平均レート)	2012年3月期	2013年3月期	増減額
USD	79.84	79.83	△ 0.01
EUR	111.11	102.63	△ 8.48

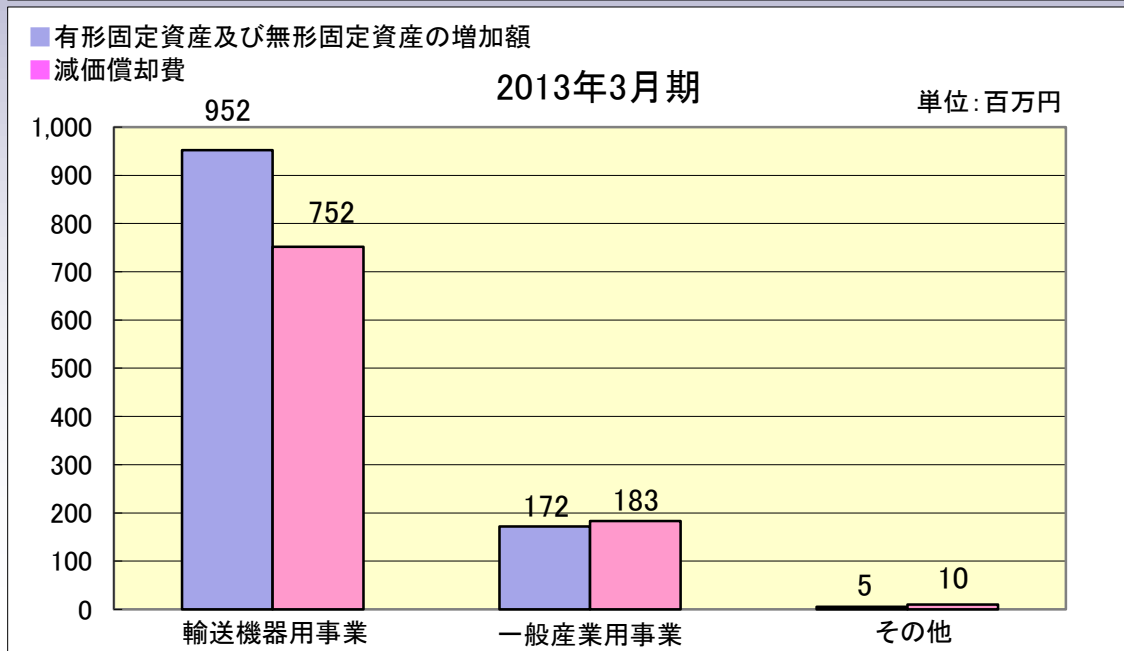
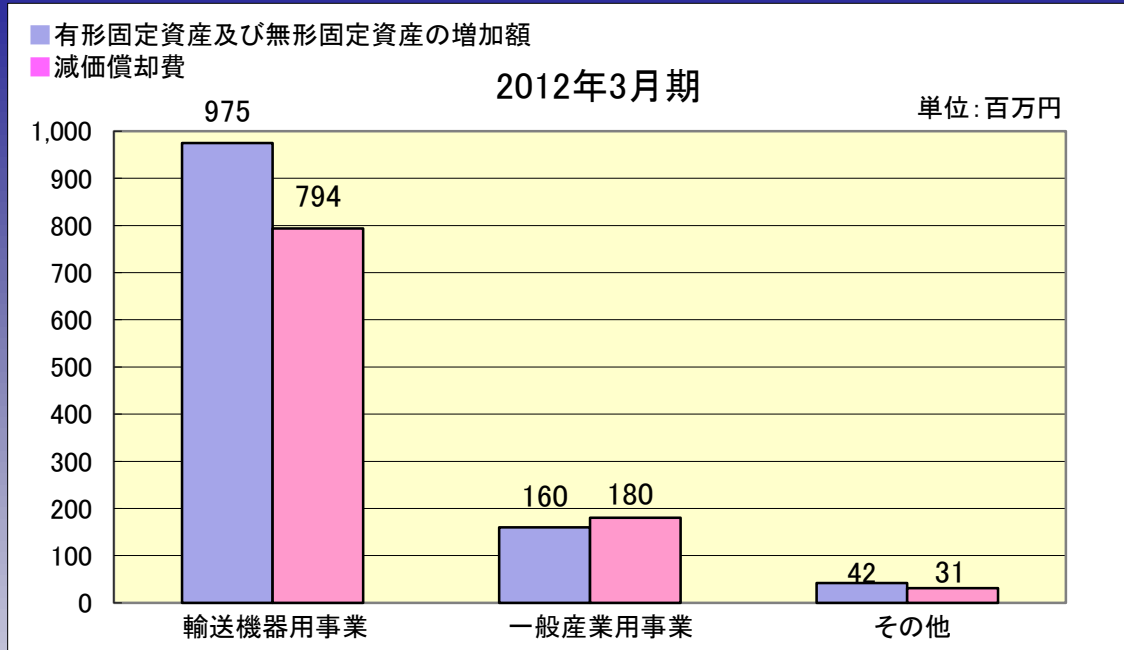
# セグメント情報

連結

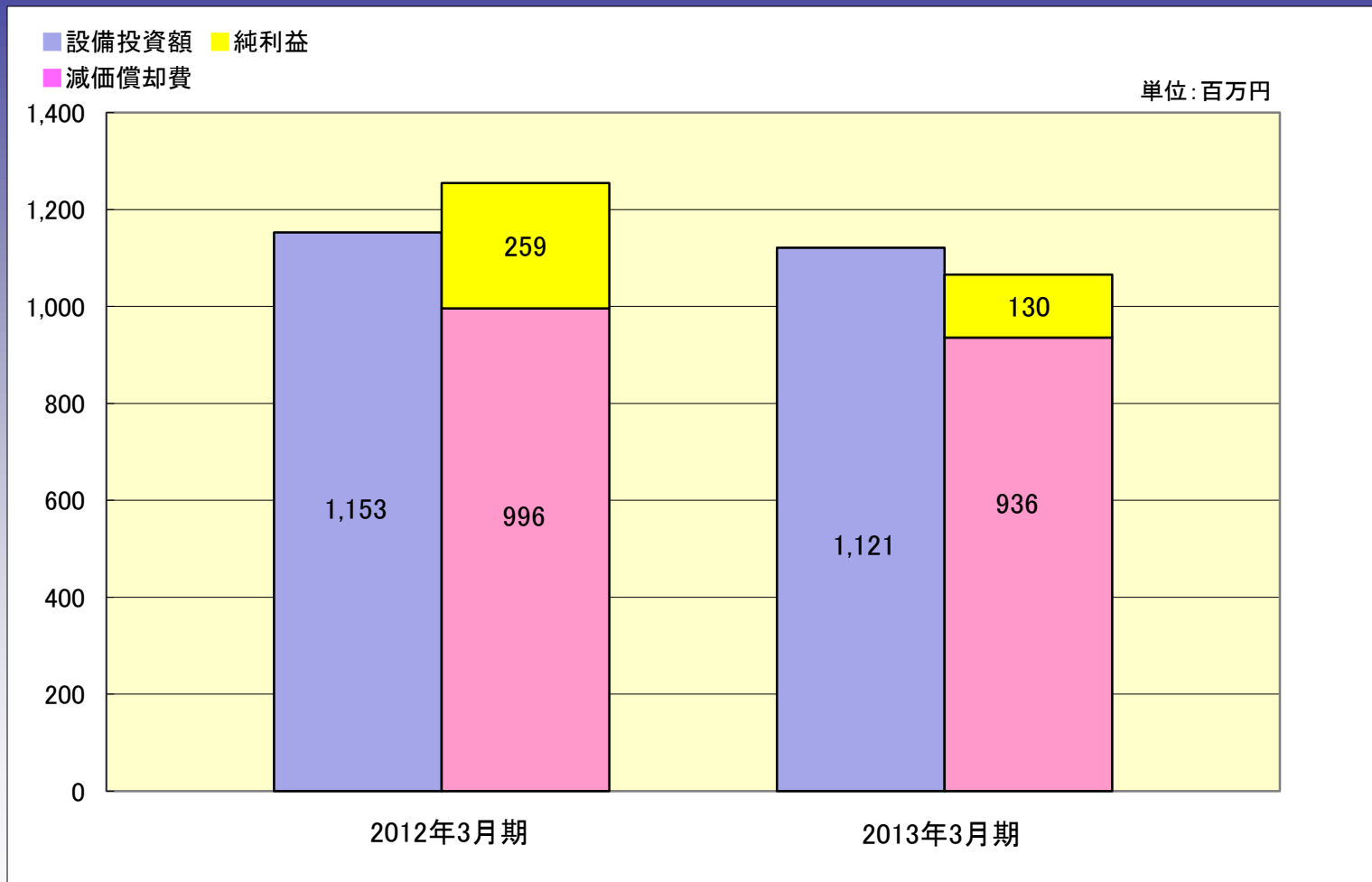


# セグメント別設備投資額・減価償却費

連結

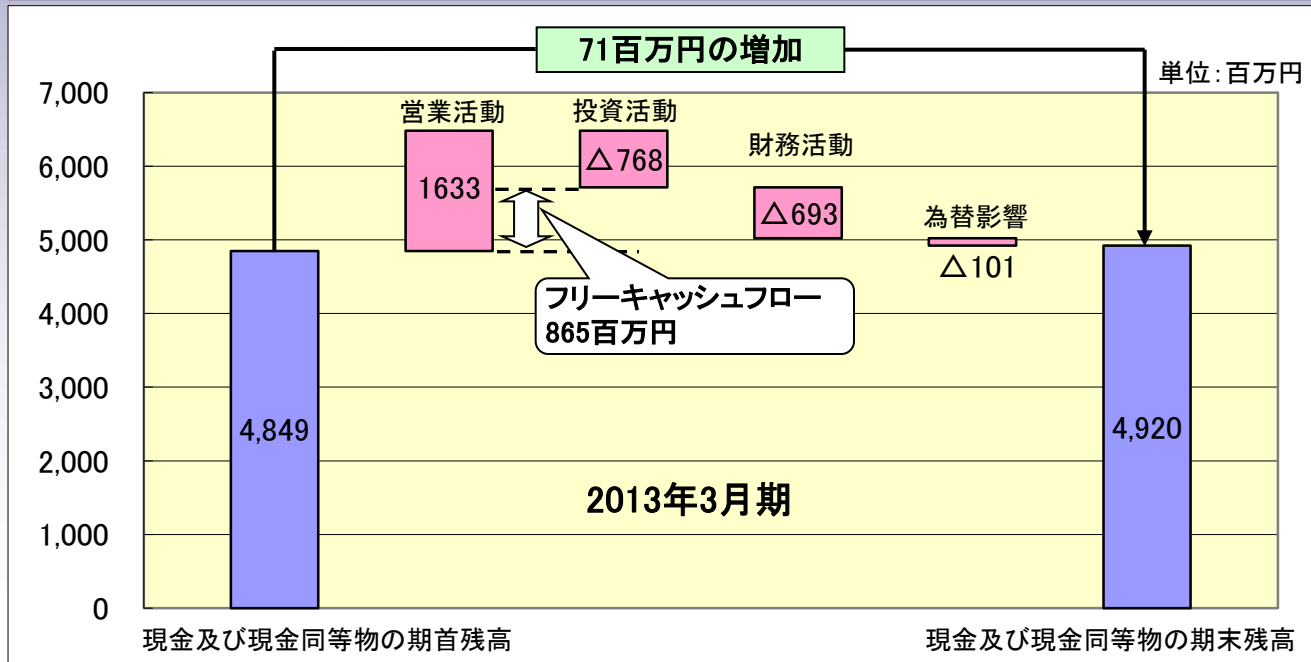
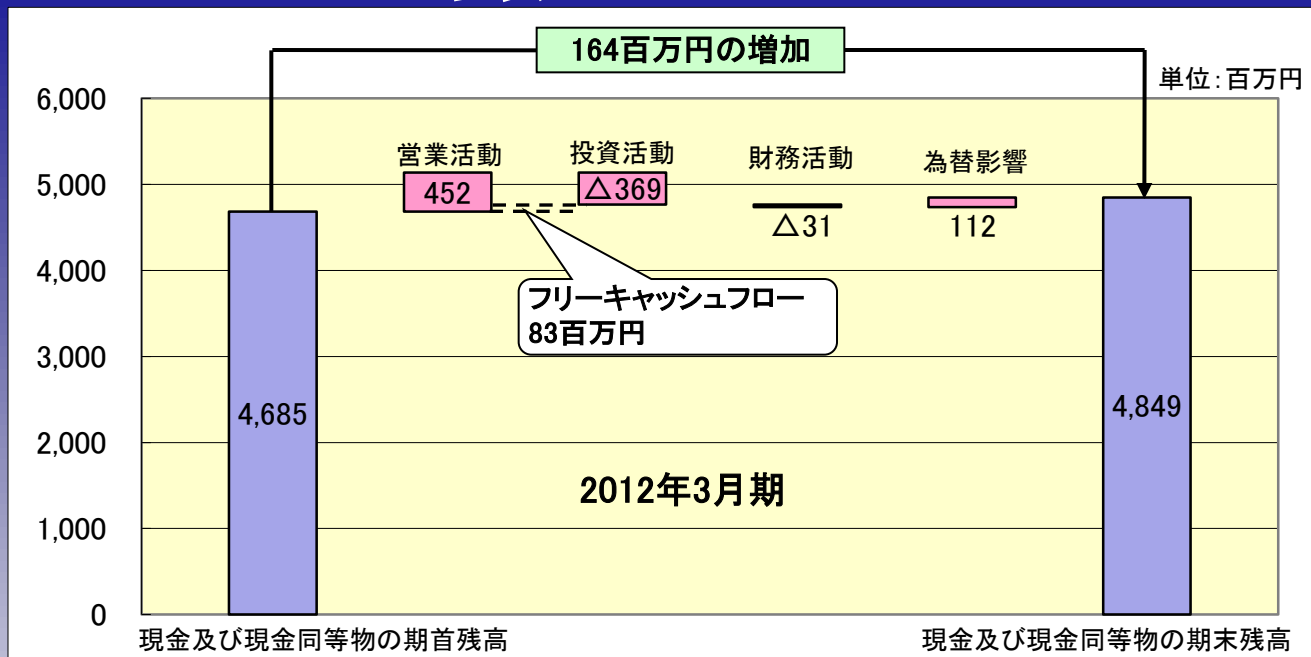


# 設備投資・減価償却費



# キャッシュ・フロー

連結





# 2013年3月期 決算実績 【 単 体 】

# 決算の概要

単位:百万円

	2012年3月期	2013年3月期	増減額	増減率
売上高	28,072	24,363	△3,709	△13.2 %
営業利益	461	146	△315	△68.4 %
経常利益	438	285	△152	△34.9 %
税引前当期純利益	336	292	△44	△13.1 %
当期純利益	349	234	△115	△32.9 %
1株当たり当期純利益	23.34円	15.67円	△7.67円	△32.9 %

単位:円

換算レート	2012年3月期	2013年3月期	増減額
(期中平均レート)			
USD	78.07	81.13	3.06
EUR	109.01	100.55	△ 8.46

# 2014年3月期見通し 【 連 結 】

# 2014年3月期見通し概要

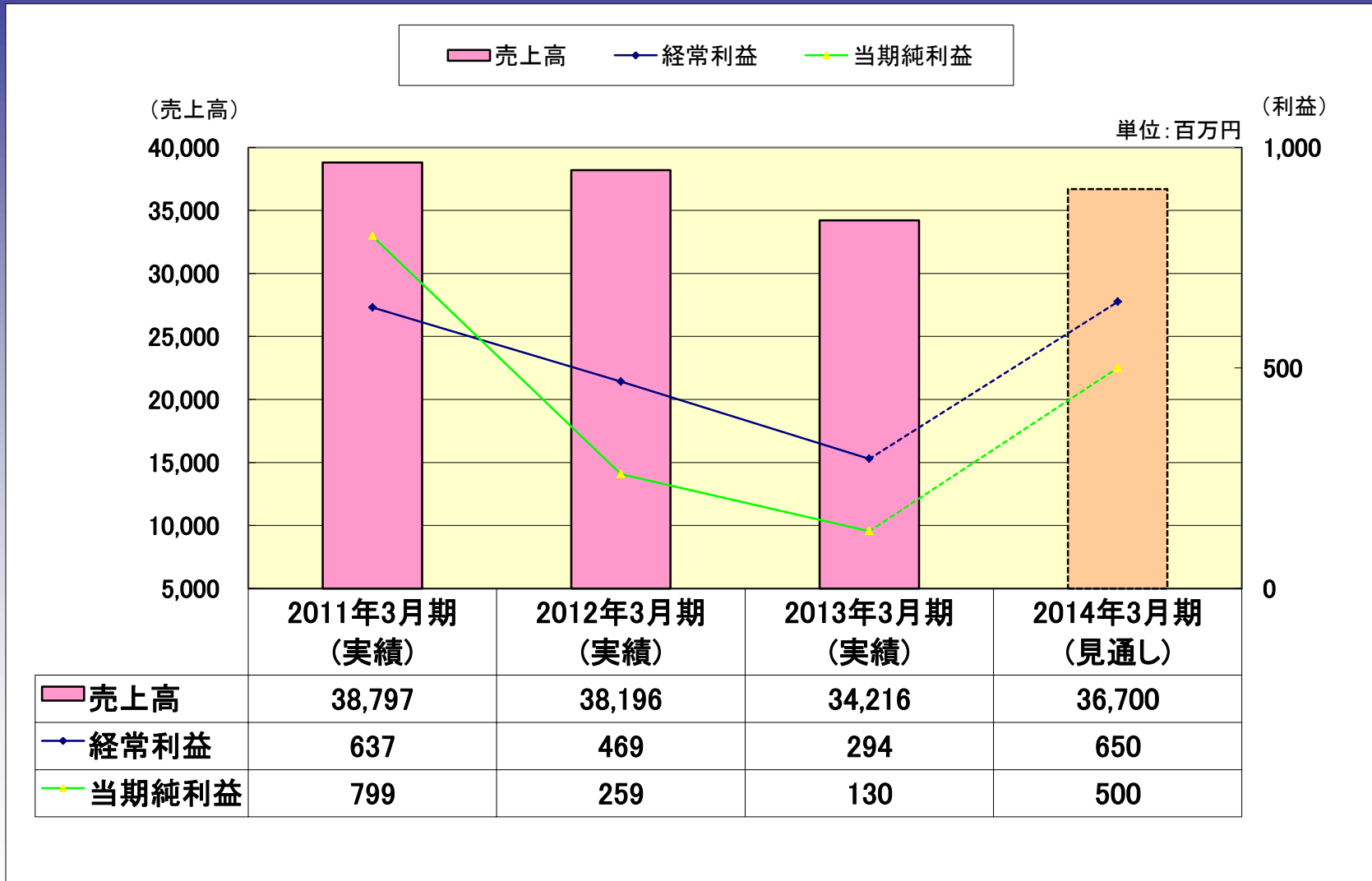
単位:百万円

	2013年3月期 (実績)	2014年3月期 (見通し)	増減額	増減率
売上高	34,216	36,700	2,483	7.3 %
営業利益	239	600	360	150.2 %
経常利益	294	650	355	120.4 %
税金等調整前当期純利益	288	650	361	125.1 %
当期純利益	130	500	369	281.9 %
1株当たり当期純利益	8.73円	33.35円	24.62円	282.0 %

単位:円

換算レート (期中平均レート)	2013年3月期 (実績)	2014年3月期 (見通し)	増減額
USD	79.83	90.00	10.17
EUR	102.63	120.00	17.37

# 売上高・経常利益・当期純利益の推移と見通し



# 2014年3月期見通し 【 単 体 】

# 2014年3月期見通し概要

単位:百万円

	2013年3月期 (実績)	2014年3月期 (見通し)	増減額	増減率
売上高	24,363	22,700	△1,663	△6.8%
経常利益	285	330	44	15.7%
税引前当期純利益	292	330	37	12.8%
当期純利益	234	300	65	27.7%
1株当たり当期純利益	15.67円	20.01円	4.34円	27.7%

# 売上高・経常利益・当期純利益の推移と見通し

