

2015年3月期 決算説明資料

小倉クラッチ株式会社

本資料には、将来の業績予想に関する記述が含まれています。
こうした記述は、本質的にリスクや不確実性を伴う将来に関する
予想であり、実際の業績は予想と異なる可能性があることにご
留意ください。

銘柄コード: 6408

<http://www.oguraclutch.co.jp/>

目次

・決算の概要(連結)	・・・3
・セグメント情報(連結)	・・・4
・セグメント別設備投資額・減価償却費(連結)	・・・5
・設備投資・減価償却費(連結)	・・・6
・キャッシュ・フロー(連結)	・・・7
・決算の概要(単体)	・・・9
・2016年3月期見通し概要(連結)	・・・11
・売上高・経常利益・当期純利益の推移と見通し(連結)	・・・12
・2016年3月期見通し概要(単体)	・・・14
・売上高・経常利益・当期純利益の推移と見通し(単体)	・・・15

2015年3月期 決算実績 【 連 結 】

決算の概要

単位:百万円

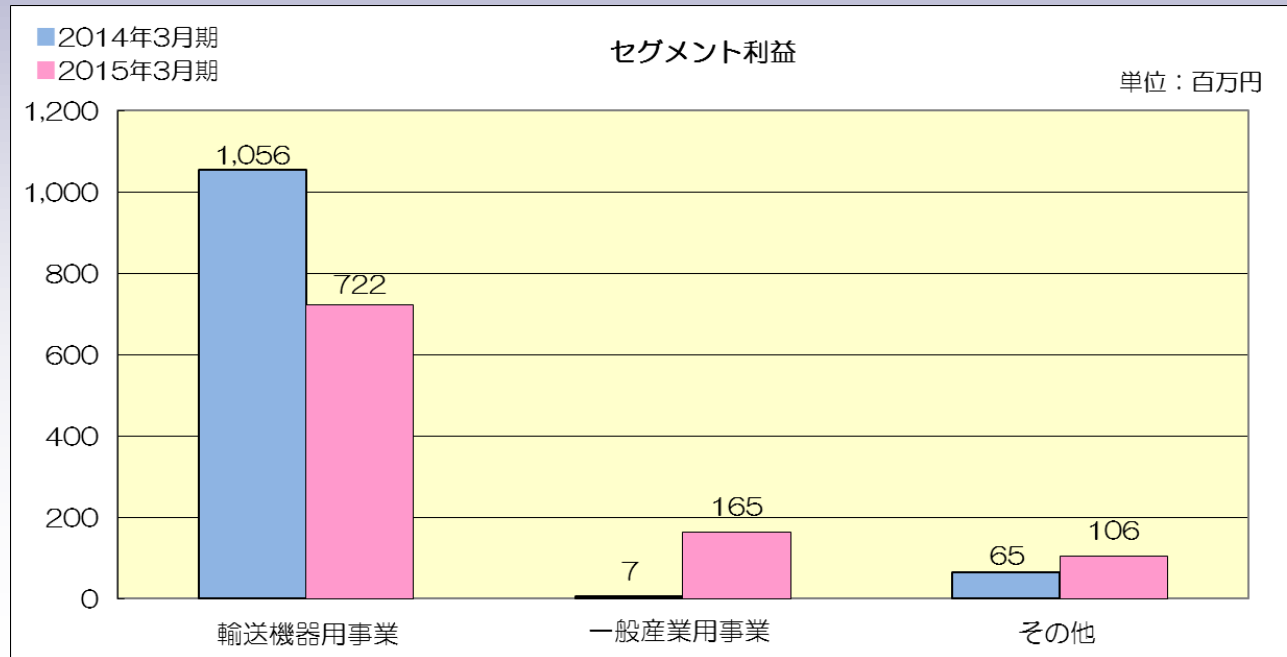
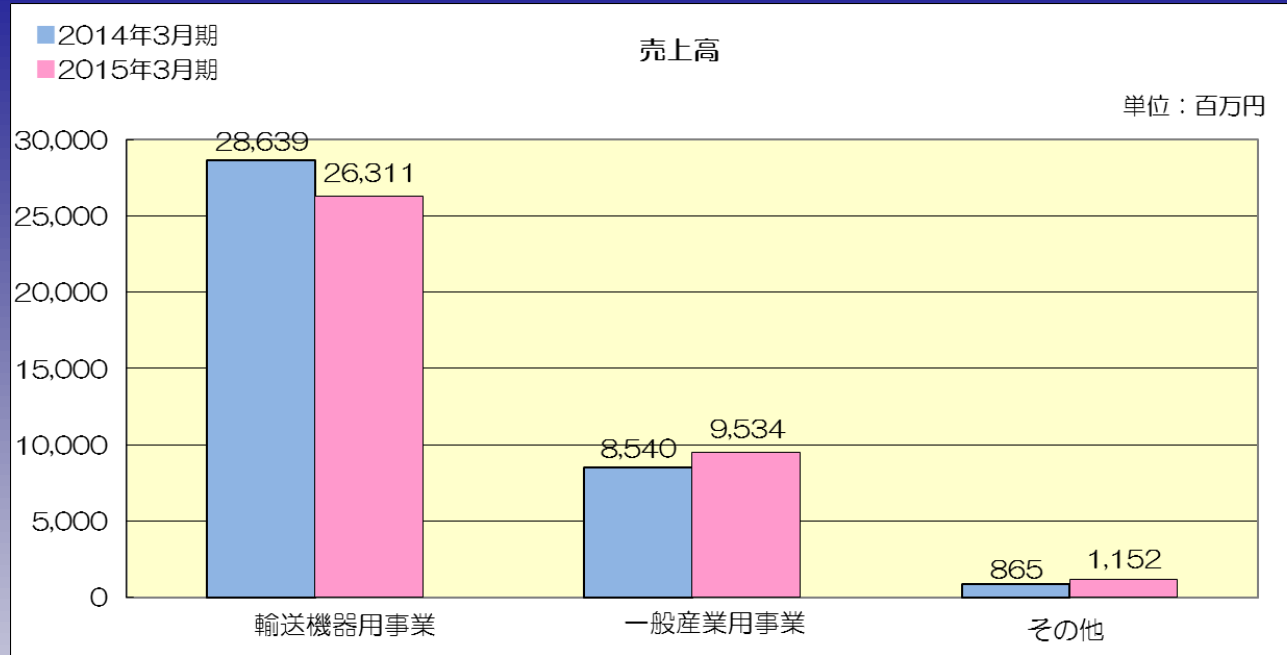
	2014年3月期	2015年3月期	増減額	増減率
売上高	38,044	36,998	△1,045	△2.8%
営業利益	993	951	△42	△4.3%
経常利益	1,132	1,041	△90	△8.0%
税金等調整前当期純利益	837	982	144	17.2%
当期純利益	477	410	△67	△14.1%
1株当たり当期純利益	31.88円	27.39円	△4.49円	△14.1%

単位:円

換 算 し て	2014年3月期	2015年3月期	増減額
(期 中 平 均 し て)			
USD	97.65	105.86	8.21
EUR	129.69	140.43	10.74

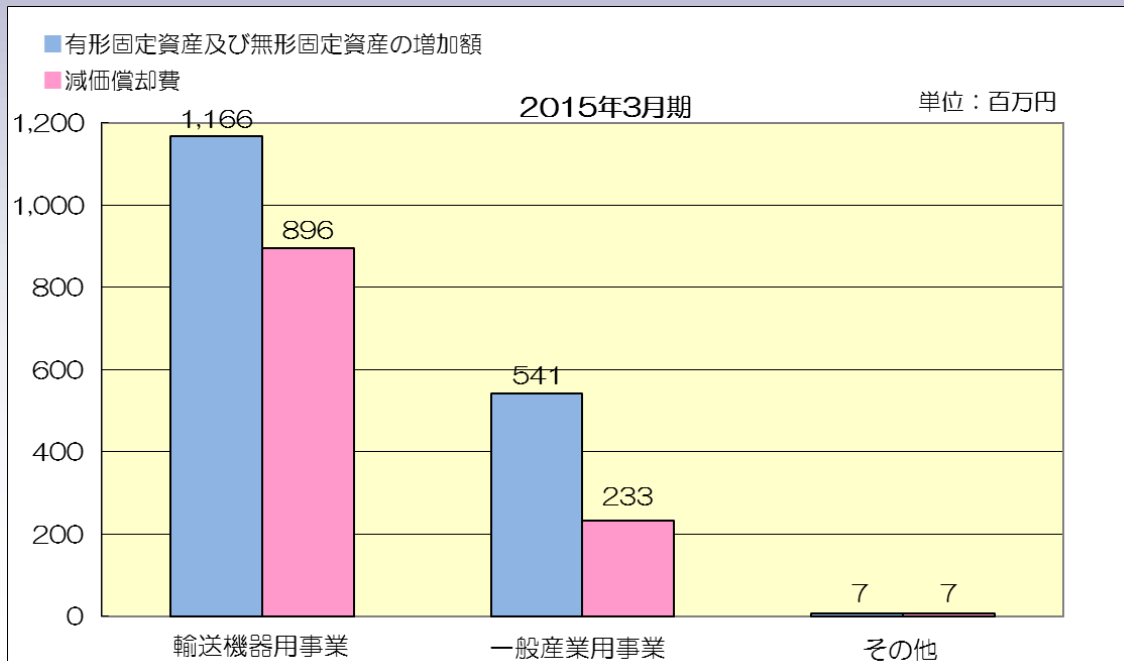
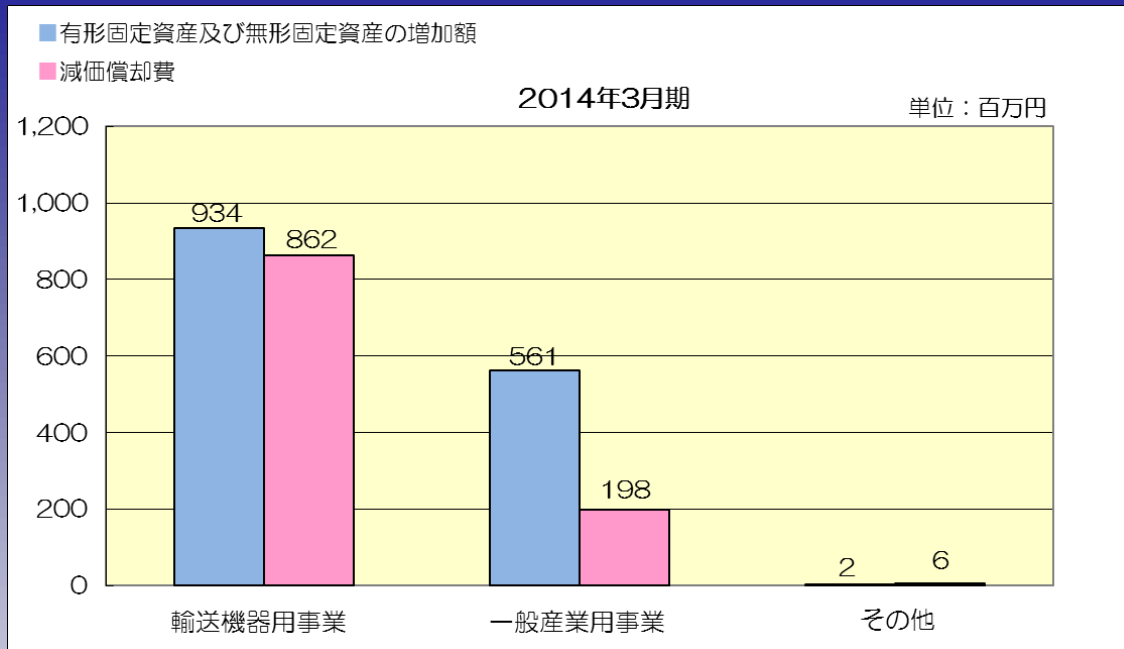
セグメント情報

連結

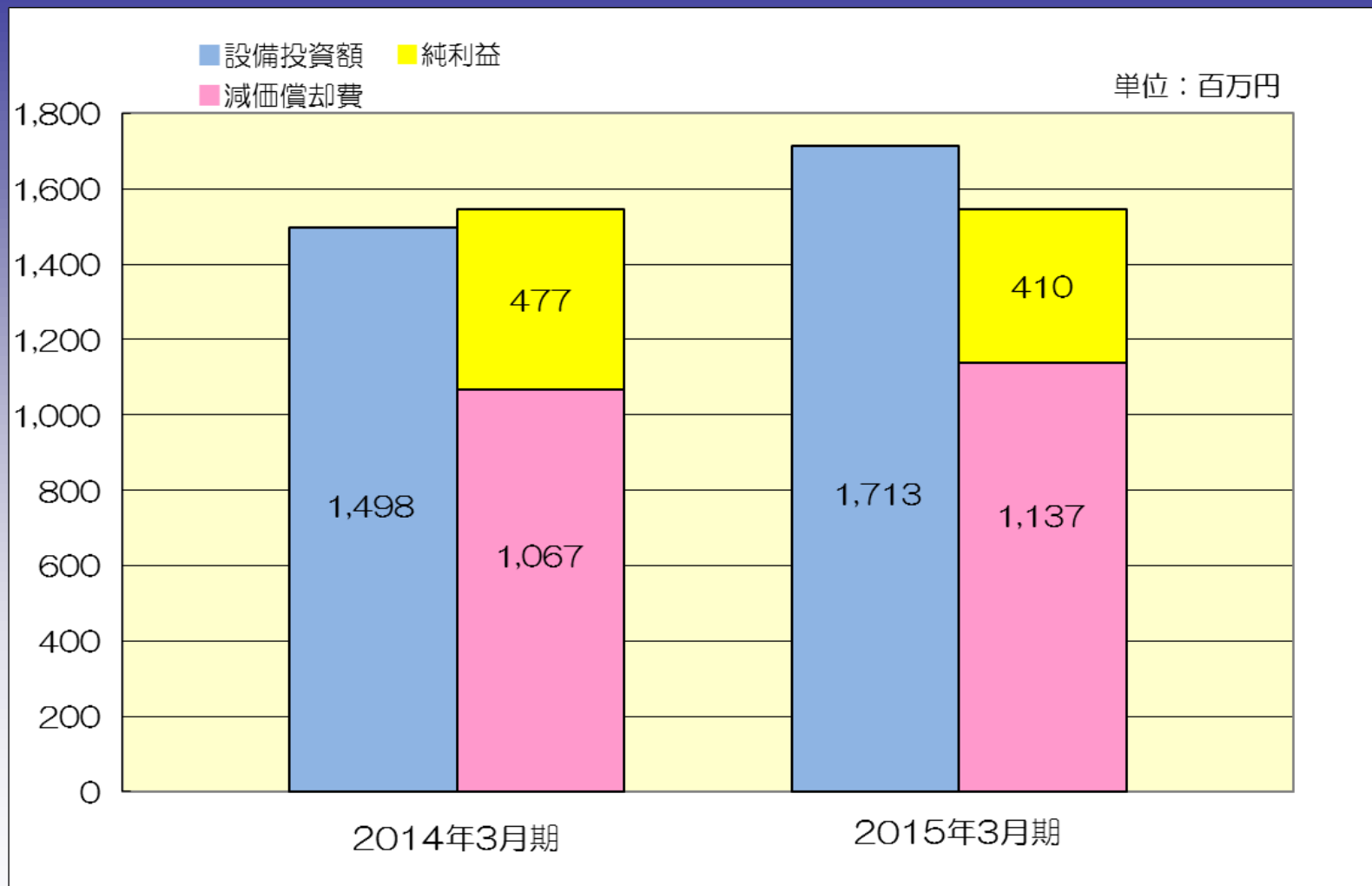


セグメント別設備投資額・減価償却費

連結

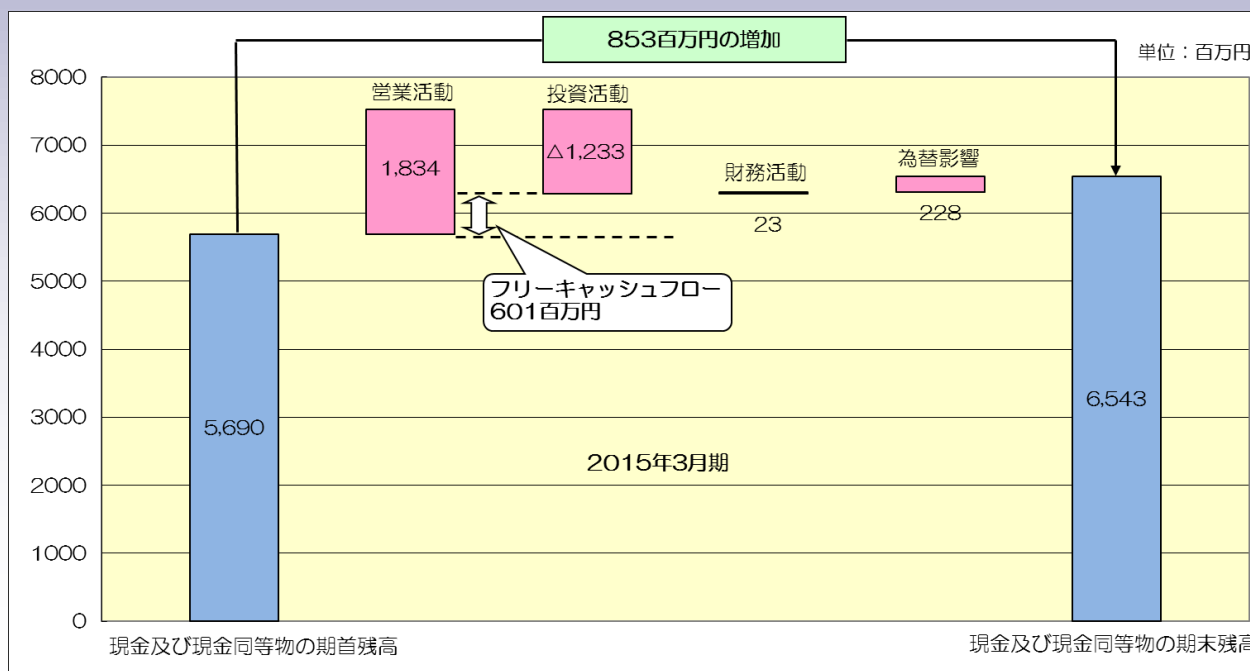
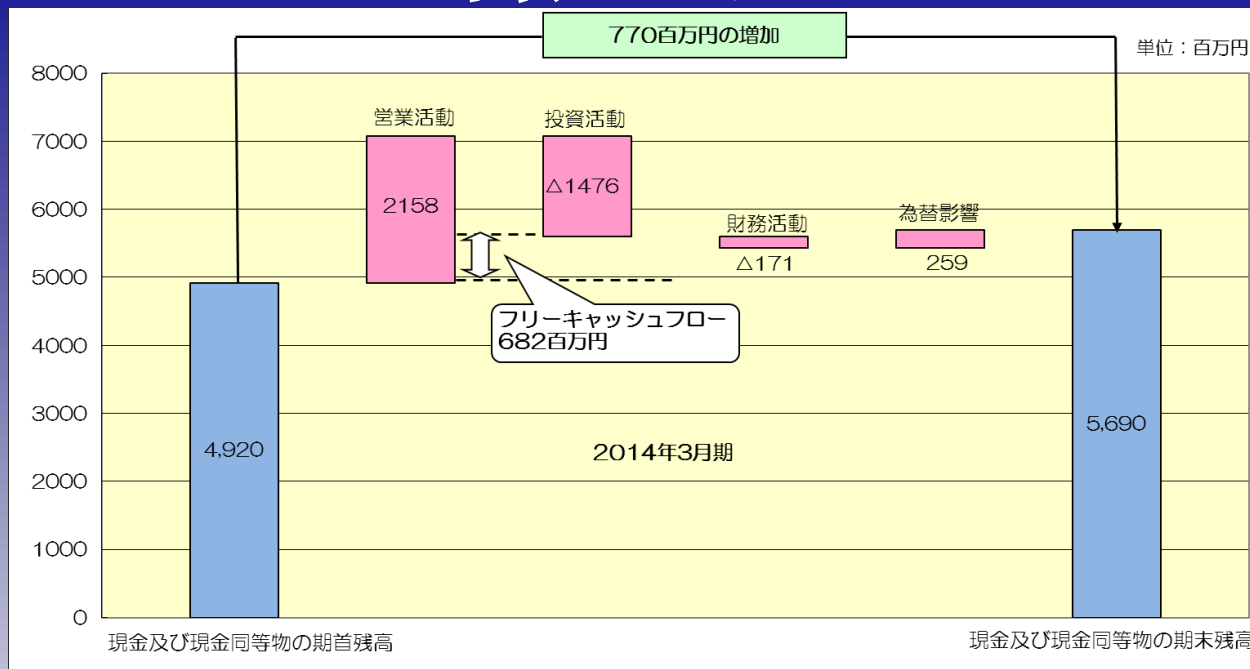


設備投資・減価償却費



キャッシュ・フロー

連結



2015年3月期 決算実績 【 単 体 】

決算の概要

単位:百万円

	2014年3月期	2015年3月期	増減額	増減率
売上高	24,339	23,438	△901	△3.7%
営業利益	916	960	43	4.7%
経常利益	1,014	1,346	331	32.7%
税引前当期純利益	277	591	314	113.5%
当期純利益	152	272	119	78.6%
1株当たり当期純利益	10.17円	18.17円	8.00円	78.7%

単位:円

換 算 レ ー ト (期 中 平 均 レ ー ト)	2014年3月期	2015年3月期	増減額
USD	98.96	108.55	9.59
EUR	130.39	138.00	7.61

2016年3月期見通し 【 連 結 】

2016年3月期見通し概要

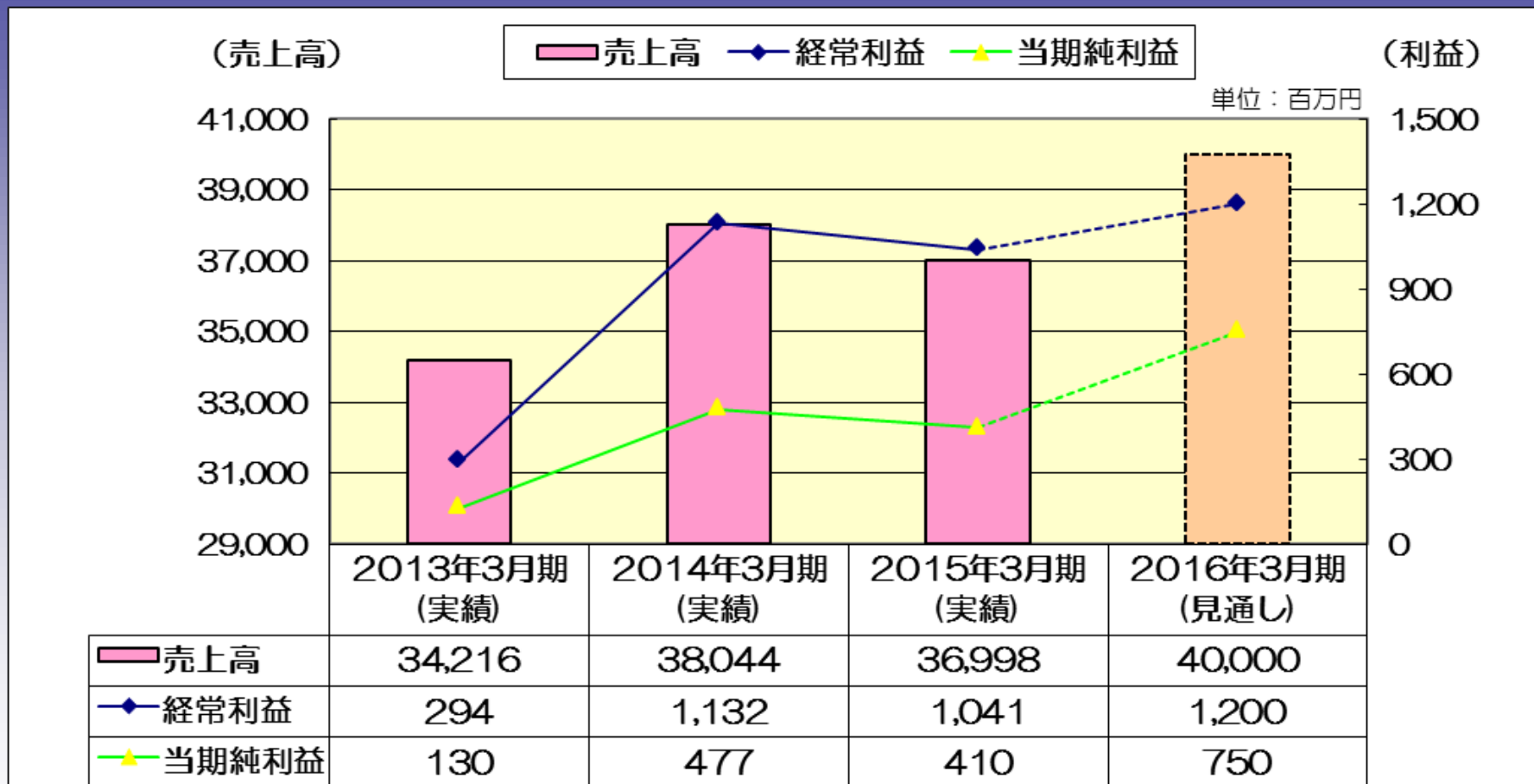
単位:百万円

	2015年3月期 (実績)	2016年3月期 (見通し)	増減額	増減率
売上高	36,998	40,000	3,001	8.1%
営業利益	951	1,300	348	36.6%
経常利益	1,041	1,200	158	15.2%
税引前当期純利益	982	1,200	217	22.2%
(親会社株主に帰属する) 当期純利益	410	750	339	82.8%
1株当たり当期純利益	27.39円	50.06円	22.67円	82.8%

単位:円

換 算 し て (期 中 平 均 し て)	2015年3月期 (実績)	2016年3月期 (見通し)	増減額
USD	105.86	110.00	4.14
EUR	140.43	130.00	△ 10.43

売上高・経常利益・当期純利益の推移と見通し



2016年3月期見通し 【 単 体 】

2016年3月期見通し概要

単位：百万円

	2015年3月期 (実績)	2016年3月期 (見通し)	増減額	増減率
売上高	23,438	22,500	△938	△4.0%
経常利益	1,346	670	△676	△50.3%
税引前当期純利益	591	670	78	13.2%
当期純利益	272	450	177	65.3%
1株当たり当期純利益	18.17円	30.03円	11.86円	65.3%

売上高・経常利益・当期純利益の推移と見通し

