

2016年3月期(第2四半期) 決算説明資料

小倉クラッチ株式会社

本資料には、将来の業績予想に関する記述が含まれています。
こうした記述は、本質的にリスクや不確実性を伴う将来に関する
予想であり、実際の業績は予想と異なる可能性があることにご
留意ください。

銘柄コード: 6408

<http://www.oguraclutch.co.jp/>

目次

・決算の概要(連結)	・・・ 3
・セグメント情報(連結)	・・・ 4
・キャッシュ・フロー(連結)	・・・ 5
・2016年3月期見通し概要(連結)	・・・ 7
・売上高・経常利益・当期純利益の推移と見通し(連結)	・・・ 8

2016年3月期(第2四半期) 決算実績 【 連 結 】

決算の概要

単位:百万円

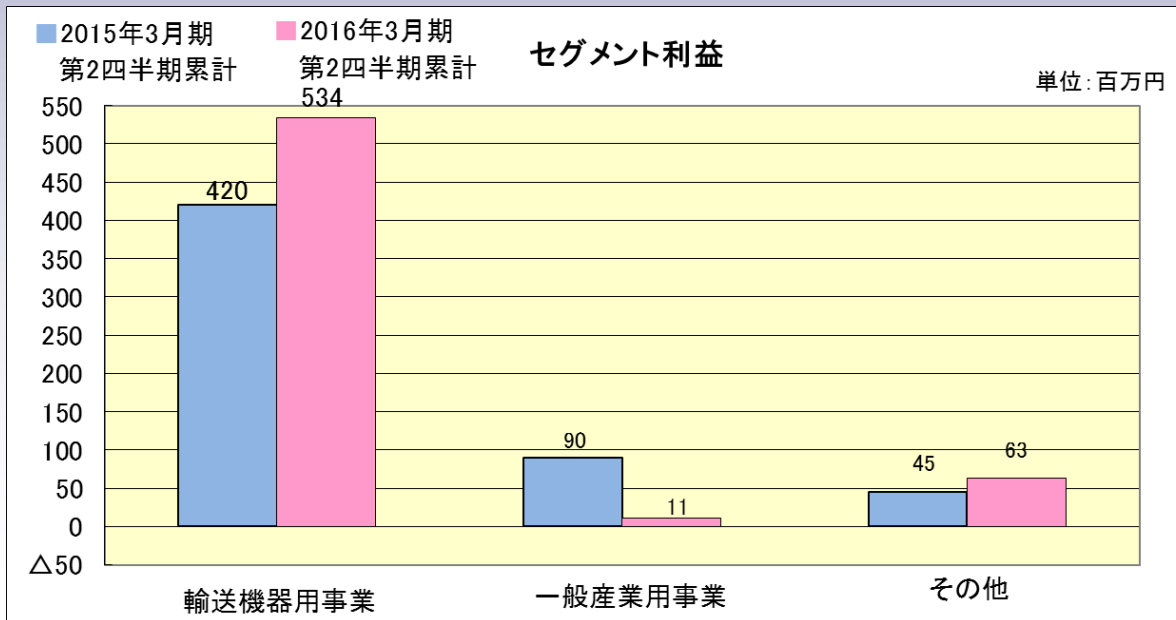
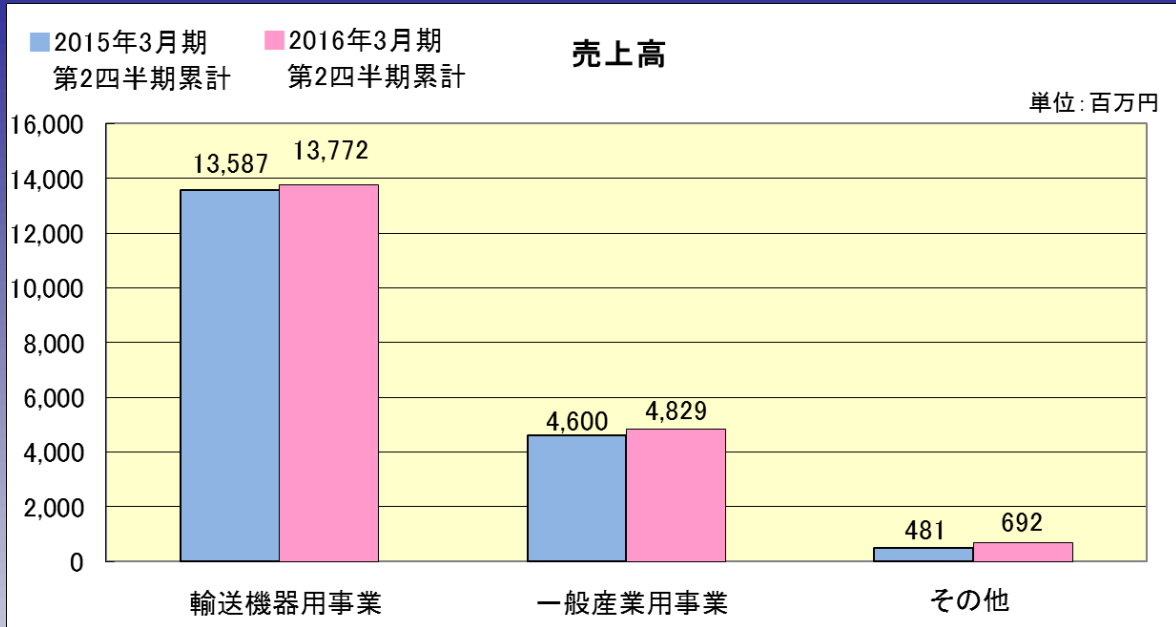
	2015年3月期 第2四半期累計	2016年3月期 第2四半期累計	増減額	増減率
売上高	18,669	19,294	624	3.4%
営業利益	572	602	29	5.2%
経常利益	660	567	△93	△14.1%
税金等調整前四半期純利益	614	619	5	0.9%
(親会社株主に帰属する) 四半期純利益	318	355	36	11.5%
1株当たり四半期純利益	21.27円	23.73円	2.46円	11.6%

単位:円

換 算 レ ー ト (期 中 平 均 レ ー ト)	2015年3月期 第2四半期累計	2016年3月期 第2四半期累計	増減額
USD	102.47	120.24	17.77
EUR	140.43	134.17	△ 6.26

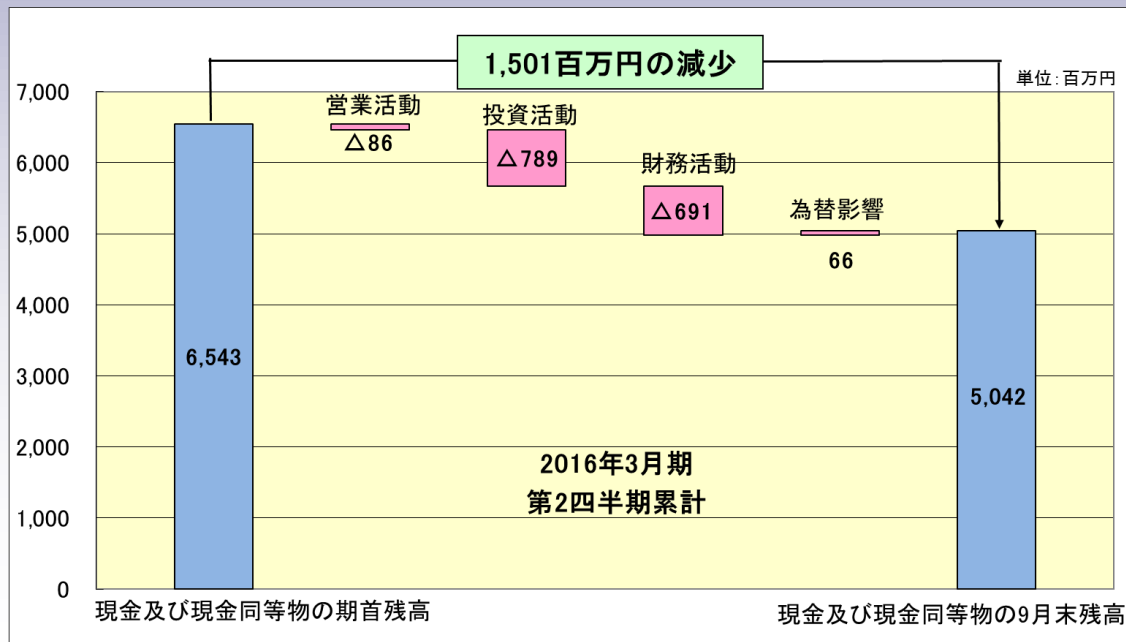
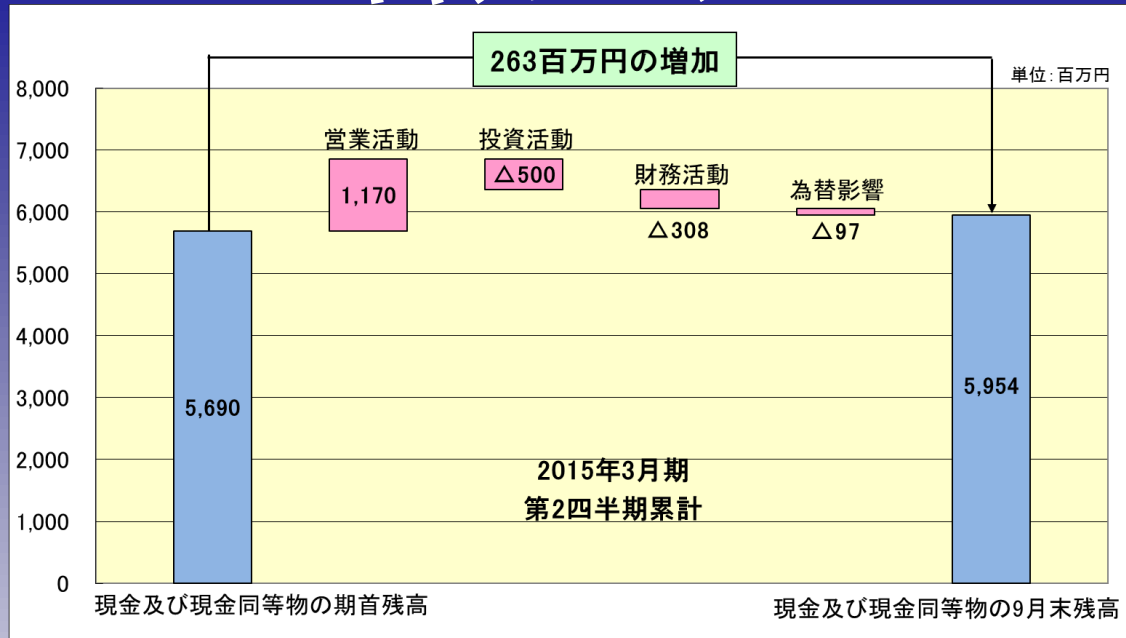
セグメント情報

連結



キャッシュ・フロー

連結



2016年3月期見通し 【 連 結 】

2016年3月期見通し概要

単位:百万円

	2015年3月期 (実績)	2016年3月期 (見通し)	増減額	増減率
売上高	36,998	40,000	3,001	8.1%
営業利益	951	1,300	348	36.6%
経常利益	1,041	1,200	158	15.2%
税金等調整前当期純利益	982	1,200	217	22.2%
(親会社株主に帰属する) 当期純利益	410	750	339	82.8%
1株当たり当期純利益	27.39円	50.06円	22.67円	82.8%

単位:円

換 算 レ ー ト (期 中 平 均 レ ー ト)	2015年3月期 (実績)	2016年3月期 (見通し)	増減額
USD	105.86	110.00	4.14
EUR	140.43	130.00	△ 10.43

売上高・経常利益・当期純利益の推移と見通し

