

2016年3月期 決算説明資料

小倉クラッチ株式会社

本資料には、将来の業績予想に関する記述が含まれています。
こうした記述は、本質的にリスクや不確実性を伴う将来に関する
予想であり、実際の業績は予想と異なる可能性があることにご
留意ください。

銘柄コード: 6408

<http://www.oguraclutch.co.jp/>

目次

・決算の概要(連結)	・・・3
・セグメント情報(連結)	・・・4
・セグメント別設備投資額・減価償却費(連結)	・・・5
・設備投資・減価償却費(連結)	・・・6
・キャッシュ・フロー(連結)	・・・7
・決算の概要(単体)	・・・9
・2017年3月期見通し概要(連結)	・・・11
・売上高・経常利益・当期純利益の推移と見通し(連結)	・・・12
・2017年3月期見通し概要(単体)	・・・14
・売上高・経常利益・当期純利益(純損失)の推移と見通し(単体)	・・・15

2016年3月期 決算実績 【 連 結 】

決算の概要

単位：百万円

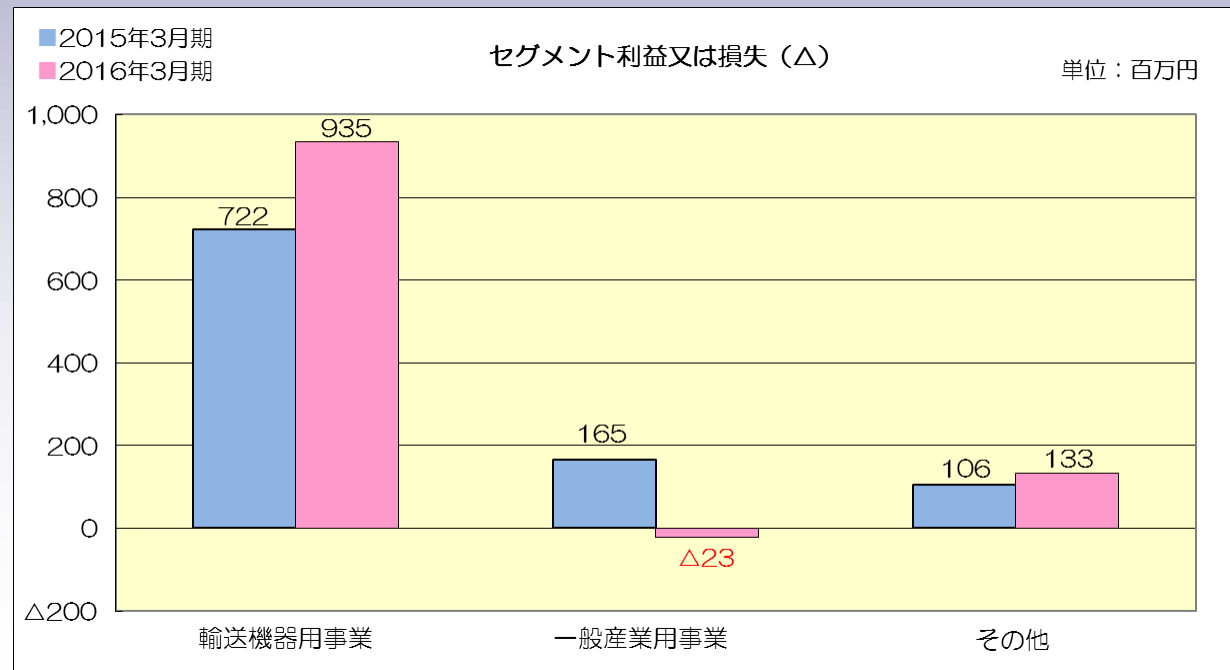
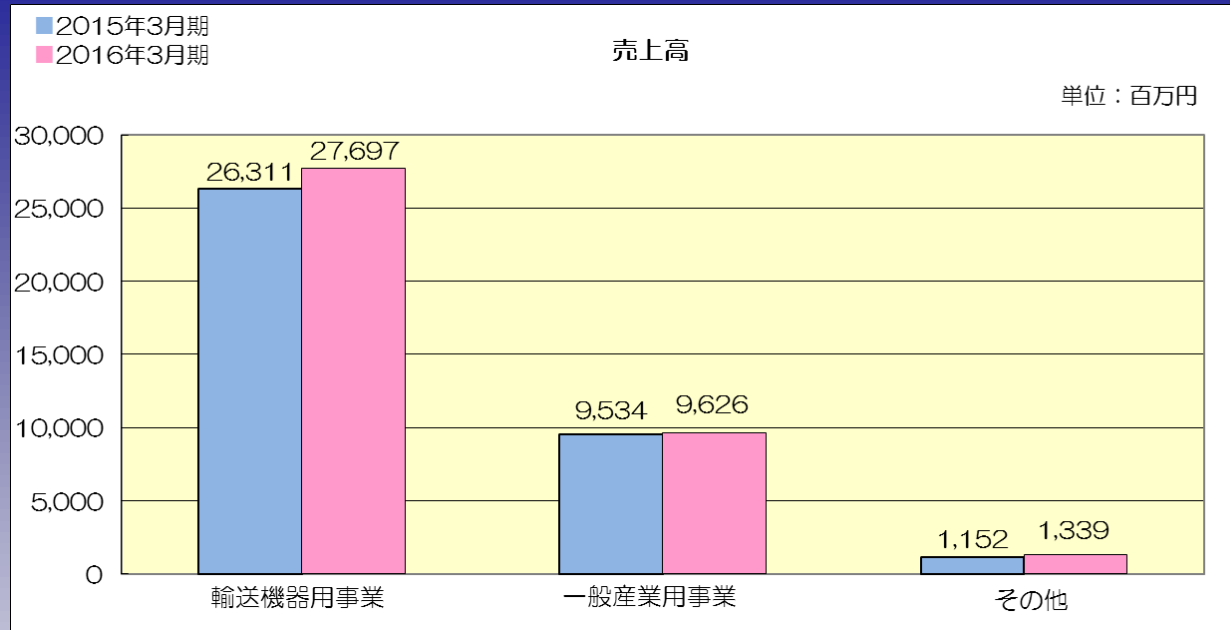
	2015年3月期	2016年3月期	増減額	増減率
売上高	36,998	38,664	1,666	4.5%
営業利益	951	1,043	91	9.7%
経常利益	1,041	517	△523	△50.3%
税金等調整前当期純利益	982	554	△428	△43.6%
親会社株主に帰属する 当期純利益	410	171	△238	△58.2%
1株当たり当期純利益金額	27.39円	11.45円	△15.94円	△58.2%

単位：円

換 算 し て (期 中 平 均 し て)	2015年3月期	2016年3月期	増減額
USD	105.86	121.05	15.19
EUR	140.43	134.32	△ 6.11

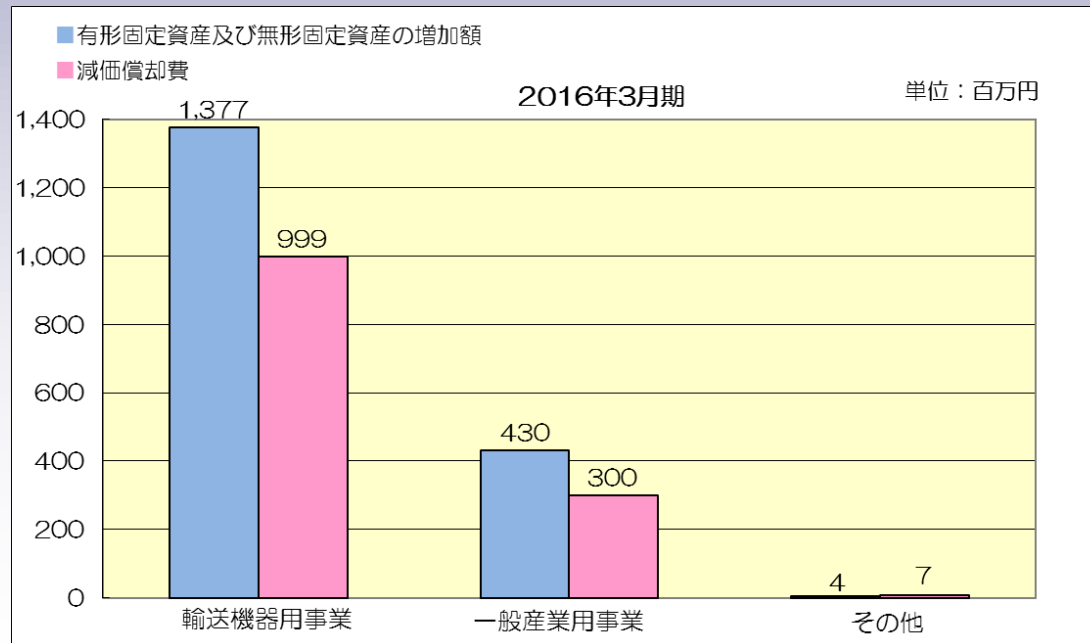
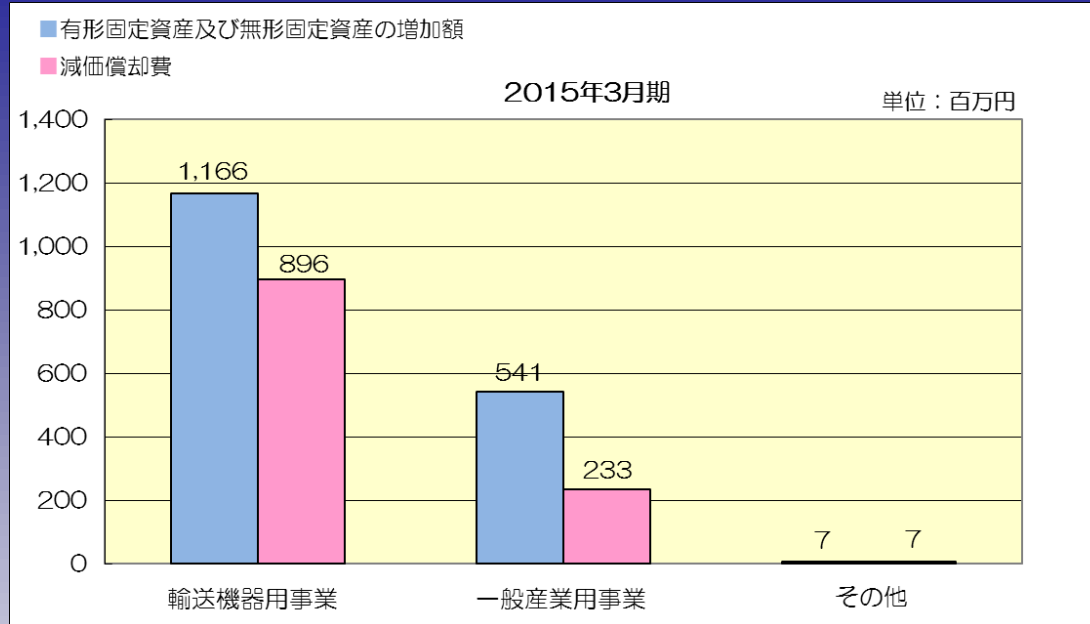
セグメント情報

連結

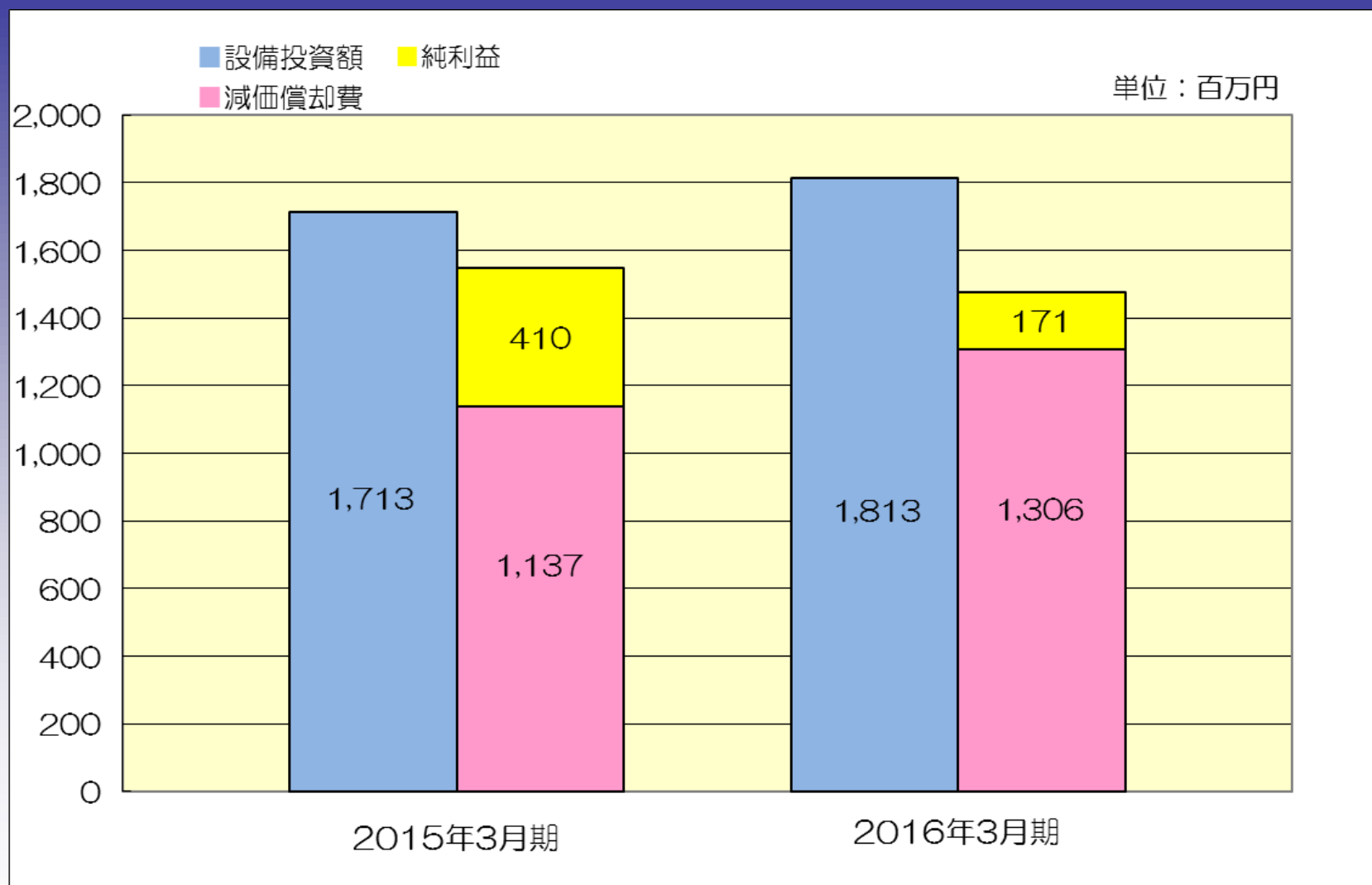


セグメント別設備投資額・減価償却費

連結

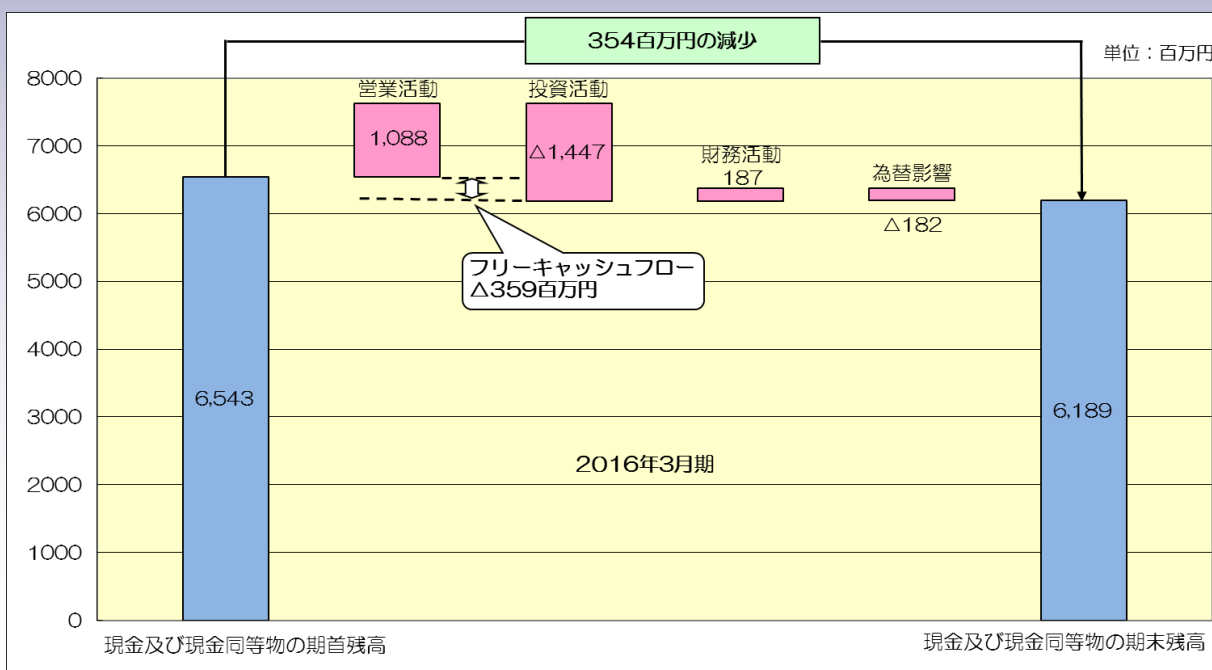
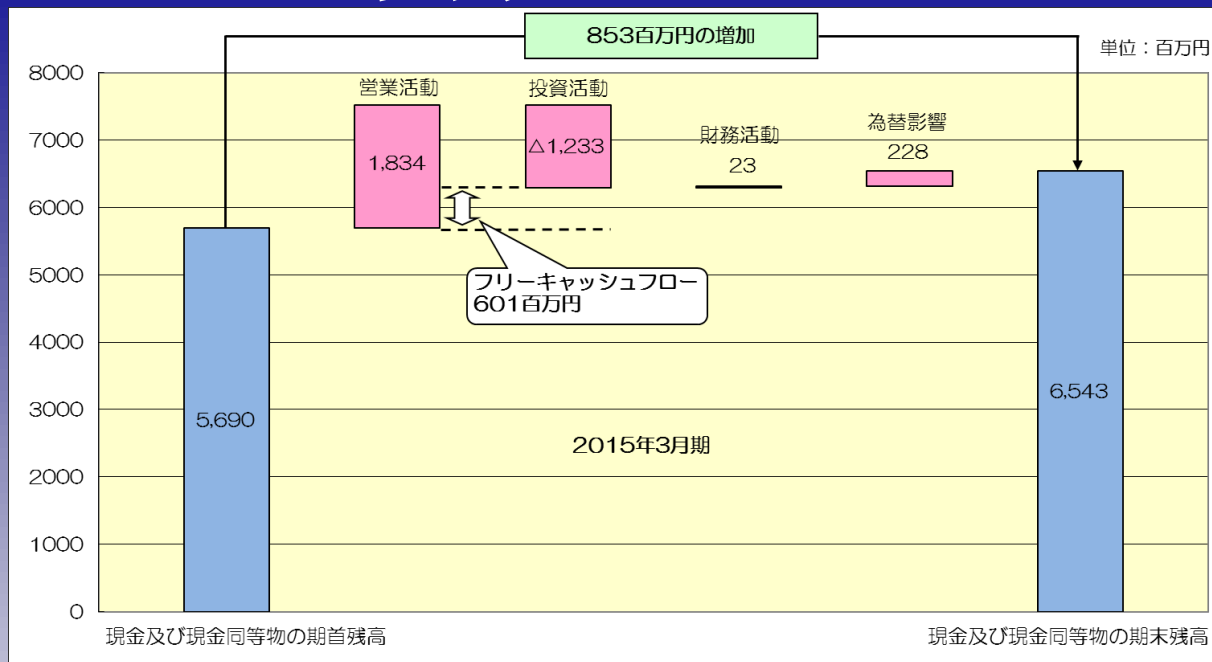


設備投資・減価償却費



キャッシュ・フロー

連結



2016年3月期 決算実績 【 単 体 】

決算の概要

単位:百万円

	2015年3月期	2016年3月期	増減額	増減率
売上高	23,438	23,097	△340	△1.5%
営業利益	960	426	△533	△55.6%
経常利益	1,346	137	△1,208	△89.8%
税引前当期純利益又は 税引前当期純損失	591	△217	△809	—
当期純利益又は 当期純損失	272	△302	△575	—
1株当たり 当期純利益金額又は 当期純損失金額	18.17円	△20.22円	△38.39円	—

単位:円

換 算 レ ー ト (期 中 平 均 レ ー ト)	2015年3月期	2016年3月期	増減額
USD	108.55	119.69	11.14
EUR	138.00	130.96	△ 7.04

2017年3月期見通し 【 連 結 】

2017年3月期見通し概要

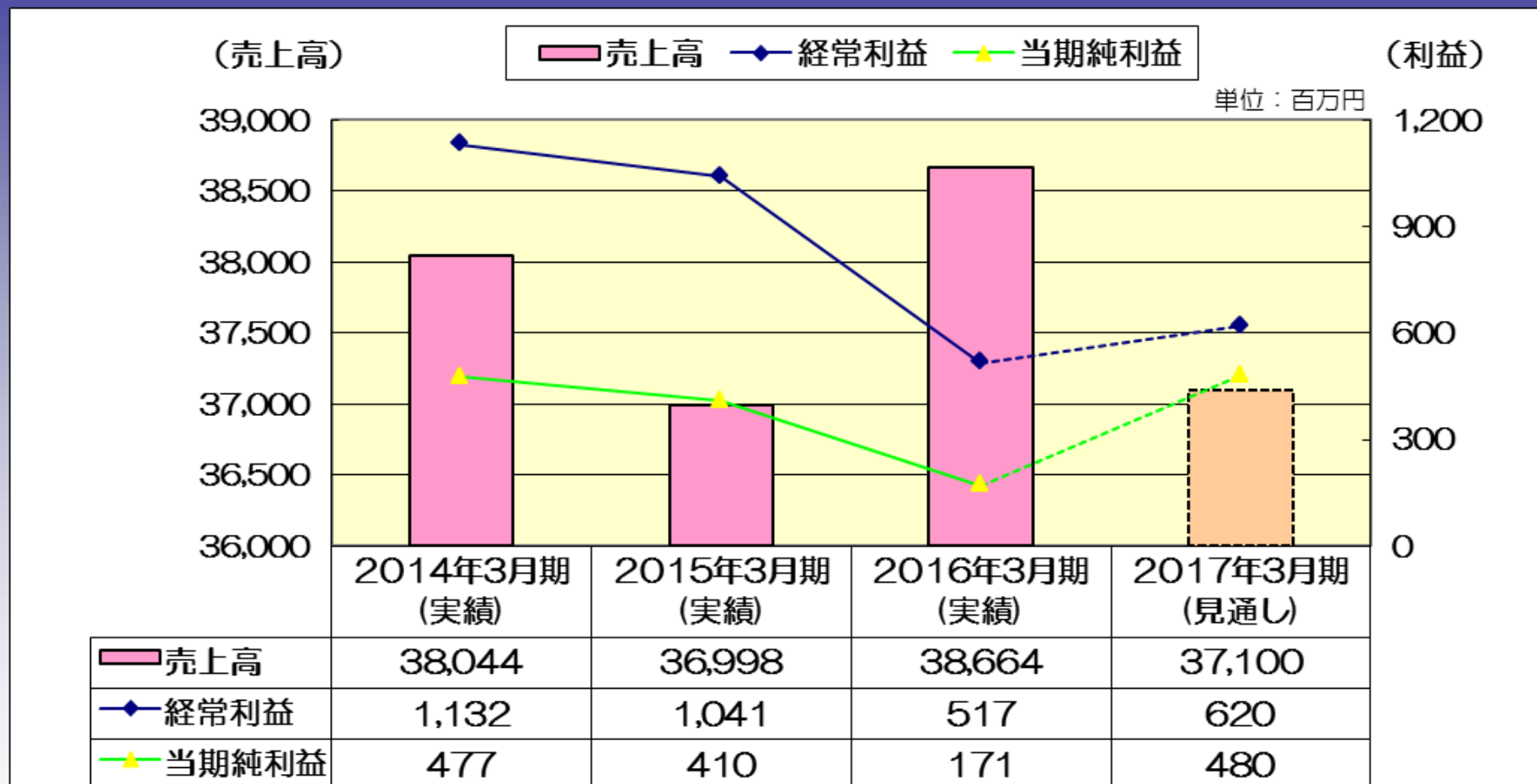
単位:百万円

	2016年3月期 (実績)	2017年3月期 (見通し)	増減額	増減率
売上高	38,664	37,100	△1,564	△4.1%
営業利益	1,043	640	△403	△38.7%
経常利益	517	620	102	19.8%
税引前当期純利益	554	620	65	11.9%
親会社株主に帰属する 当期純利益	171	480	308	180.0%
1株当たり当期純利益金額	11.45円	32.05円	20.60円	179.9%

単位:円

換 算 レ ー ト (期 中 平 均 レ ー ト)	2016年3月期 (実績)	2017年3月期 (見通し)	増減額
USD	121.05	105.00	△ 16.05
EUR	134.32	120.00	△ 14.32

売上高・経常利益・当期純利益の推移と見通し



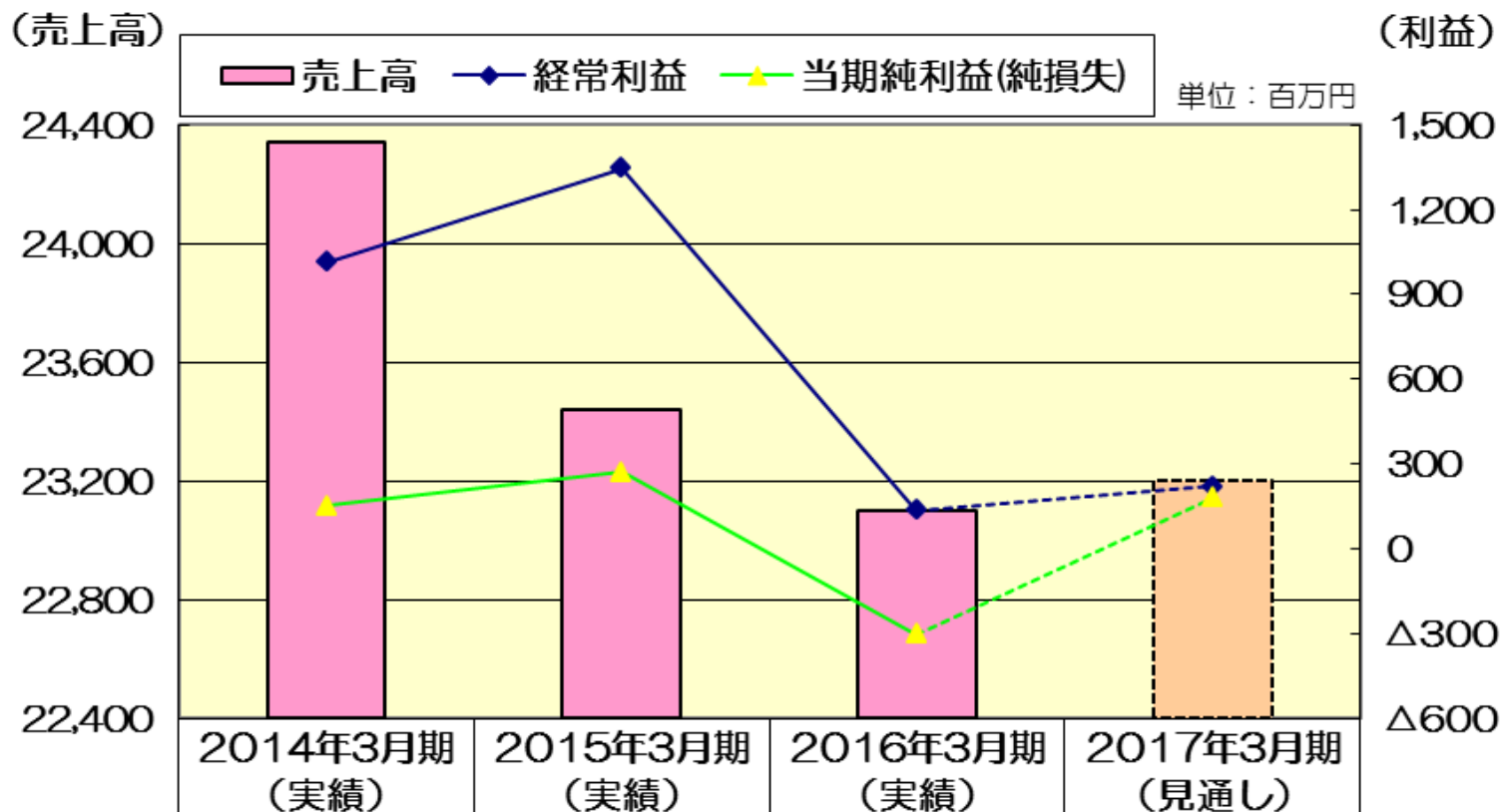
2017年3月期見通し 【 単 体 】

2017年3月期見通し概要

単位：百万円

	2016年3月期 (実績)	2017年3月期 (見通し)	増減額	増減率
売上高	23,097	23,200	102	0.4%
経常利益	137	220	82	59.5%
税引前当期純利益又は 税引前当期純損失	△217	180	397	—
当期純利益又は 当期純損失	△302	180	482	—
1株当たり 当期純利益金額又は 当期純損失金額	△20.22円	12.02円	32.24円	—

売上高・経常利益・当期純利益(純損失)の推移と見通し



売上高	24,339	23,438	23,097	23,200
経常利益	1,014	1,346	137	220
当期純利益(純損失)	152	272	Δ302	180