

2014年3月期(第2四半期) 決算説明資料

小倉クラッチ株式会社

本資料には、将来の業績予想に関する記述が含まれています。
こうした記述は、本質的にリスクや不確実性を伴う将来に関する
予想であり、実際の業績は予想と異なる可能性があることにご
留意ください。

銘柄コード: 6408

<http://www.oguraclutch.co.jp/>

目次

・決算の概要(連結)	… 3
・セグメント情報(連結)	… 4
・キャッシュ・フロー(連結)	… 5
・2014年3月期見通し概要(連結)	… 7
・売上高・経常利益・当期純利益の推移と見通し(連結)	… 8

2014年3月期(第2四半期) 決算実績 【 連 結 】

決算の概要

単位:百万円

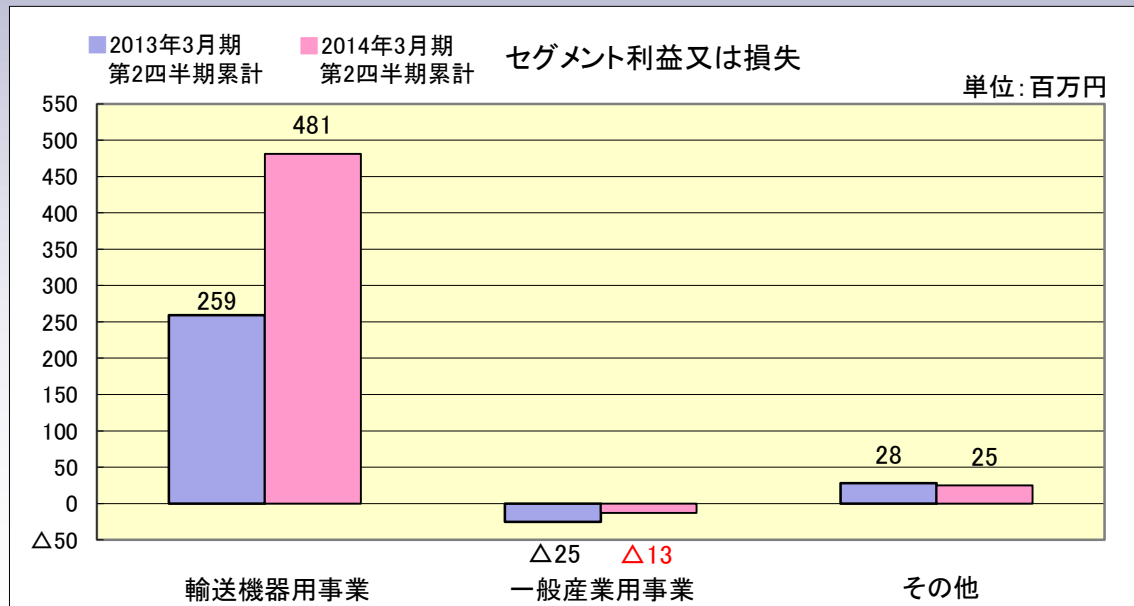
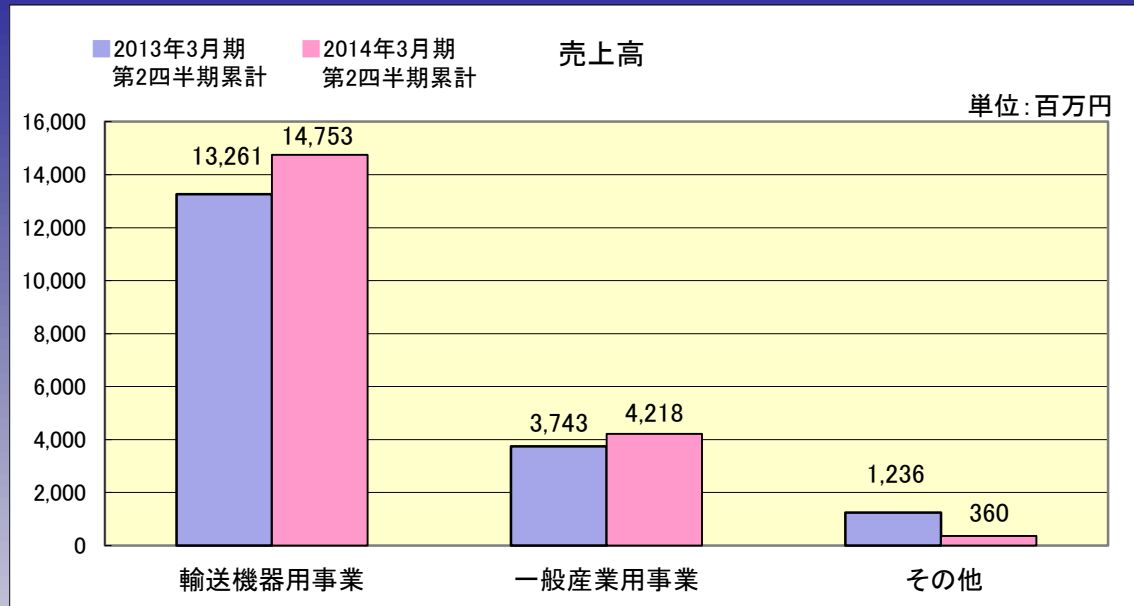
	2013年3月期 第2四半期累計	2014年3月期 第2四半期累計	増減額	増減率
売上高	18,241	19,332	1,090	6.0%
営業利益	228	415	186	81.6%
経常利益	179	532	353	197.3%
税金等調整前四半期純利益	173	500	326	188.2%
四半期純利益	91	301	210	231.0%
1株当たり四半期純利益	6.08円	20.14円	14.06円	231.3%

単位:円

換算レート (期中平均レート)	2013年3月期 第2四半期累計	2014年3月期 第2四半期累計	増減額
USD	79.75	95.59	15.84
EUR	103.45	125.50	22.05

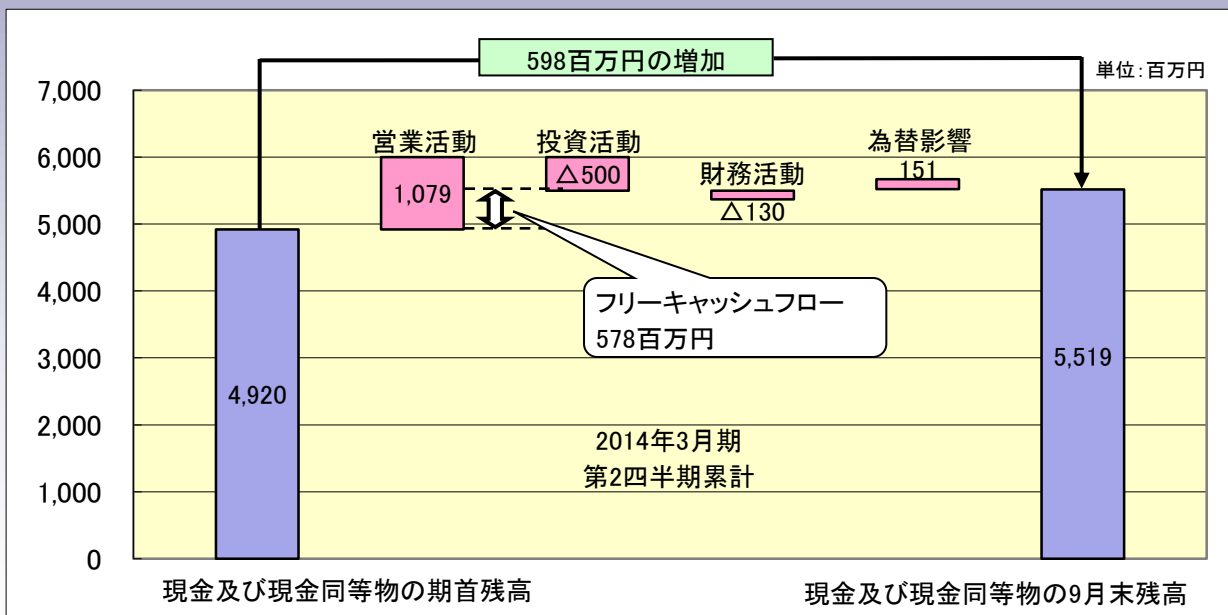
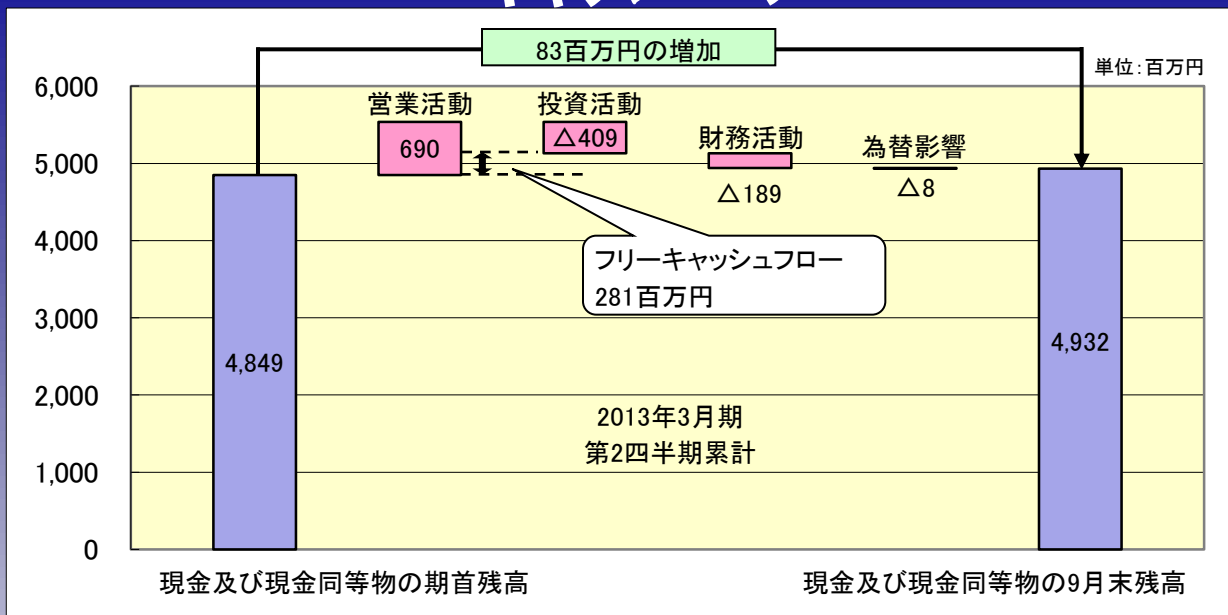
セグメント情報

連結



キャッシュ・フロー

連結



2014年3月期見通し 【 連 結 】

2014年3月期見通し概要

単位:百万円

	2013年3月期 (実績)	2014年3月期 (見通し)	増減額	増減率
売上高	34,216	36,700	2,483	7.3%
営業利益	239	600	360	150.2%
経常利益	294	650	355	120.4%
税金等調整前当期純利益	288	650	361	125.1%
当期純利益	130	500	369	281.9%
1株当たり当期純利益	8.73円	33.35円	24.62円	282.0%

単位:円

換算レート (期中平均レート)	2013年3月期 (実績)	2014年3月期 (見通し)	増減額
USD	79.83	95.59	15.76
EUR	102.63	125.50	22.87

売上高・経常利益・当期純利益の推移と見通し

