

2018年3月期(第2四半期) 決算説明資料

小倉クラッチ株式会社

本資料には、将来の業績予想に関する記述が含まれています。
こうした記述は、本質的にリスクや不確実性を伴う将来に関する
予想であり、実際の業績は予想と異なる可能性があることにご
留意ください。

銘柄コード: 6408

<http://www.oguraclutch.co.jp/>

目次

・決算の概要(連結)	・・・ 3
・セグメント情報(連結)	・・・ 4
・キャッシュ・フロー(連結)	・・・ 5
・2018年3月期見通し概要(連結)	・・・ 7
・売上高・経常利益・当期純利益の推移と見通し(連結)	・・・ 8

2018年3月期(第2四半期) 決算実績 【 連 結 】

決算の概要

単位:百万円

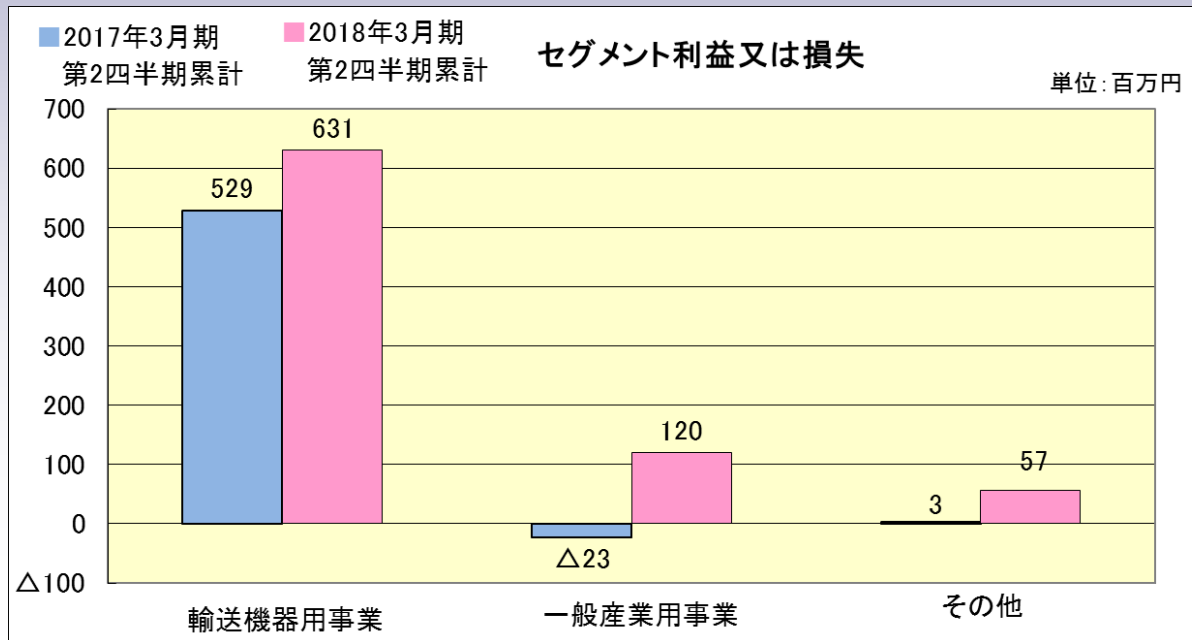
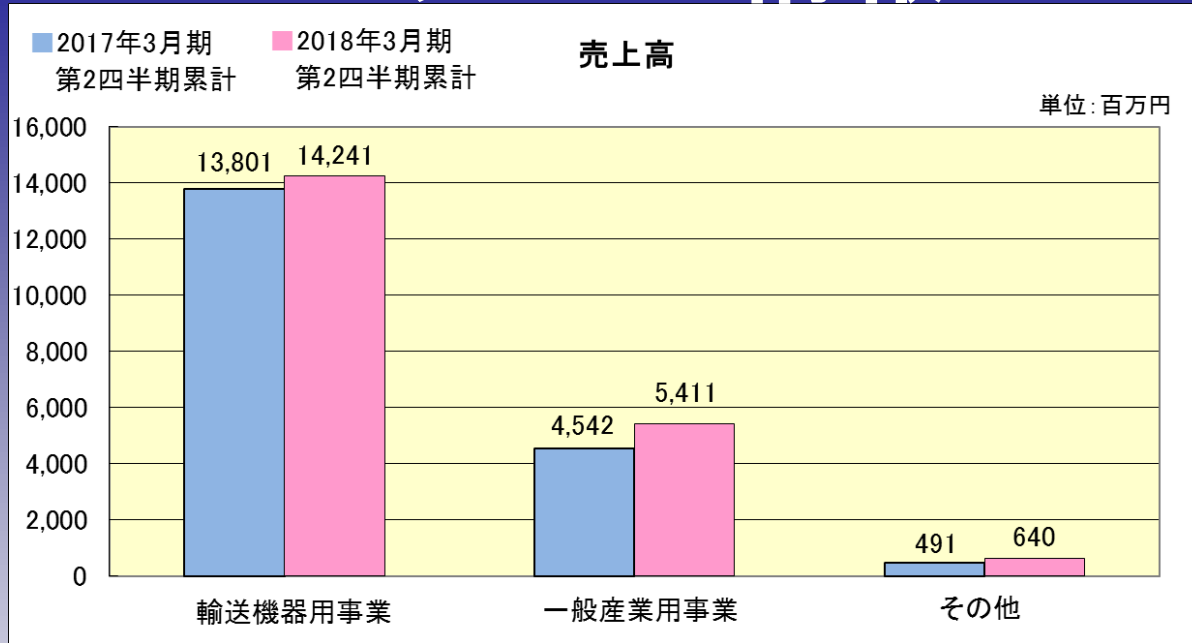
	2017年3月期 第2四半期累計	2018年3月期 第2四半期累計	増減額	増減率
売上高	18,836	20,293	1,456	7.7%
営業利益	611	913	302	49.4%
経常利益	344	974	629	182.7%
税金等調整前四半期純利益	344	966	621	180.5%
親会社株主に帰属する 四半期純利益	145	635	490	337.8%
1株当たり四半期純利益	9.69円	42.43円	32.74円	337.9%

単位:円

換 算 レ ー ト (期 中 平 均 レ ー ト)	2017年3月期 第2四半期累計	2018年3月期 第2四半期累計	増減額
USD	111.85	112.37	0.52
EUR	124.68	121.63	△ 3.05

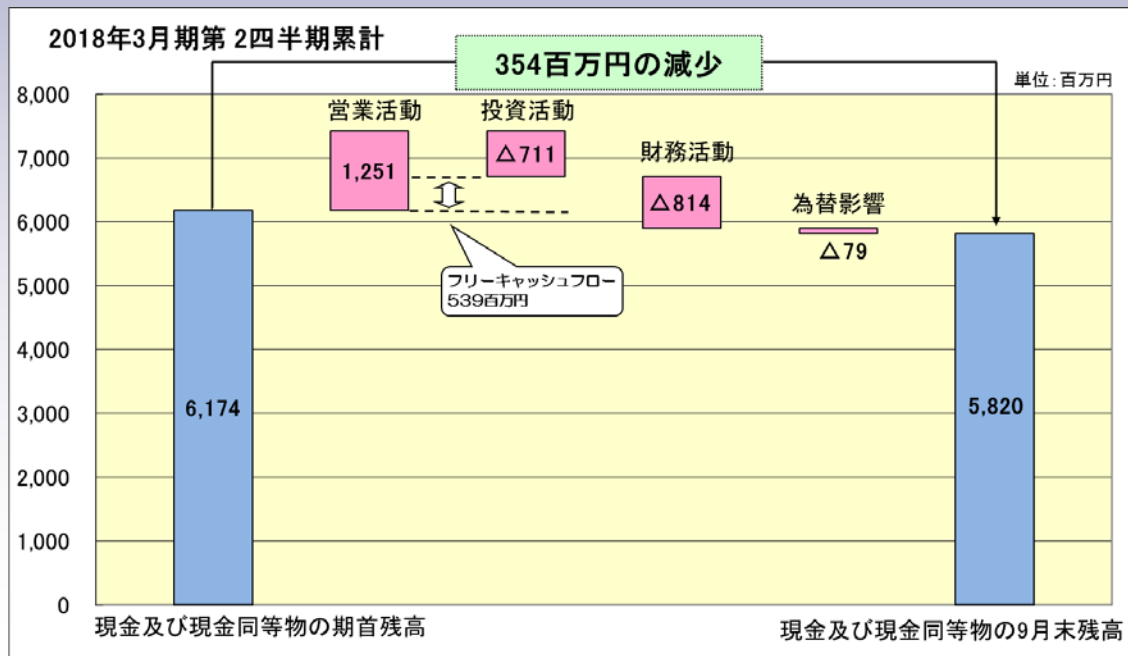
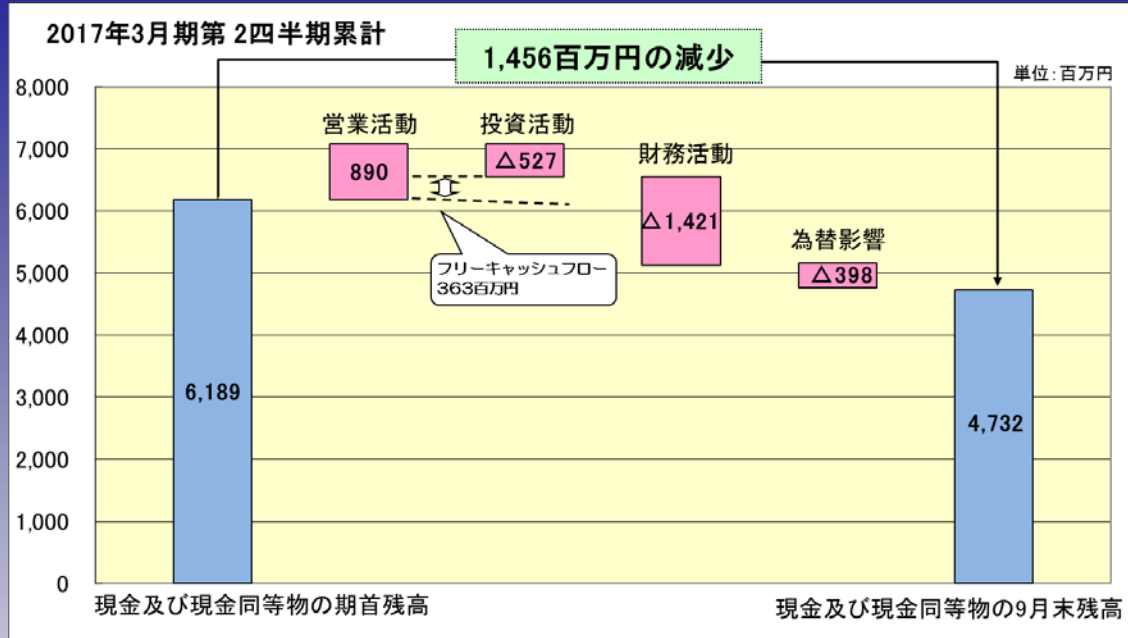
セグメント情報

連結



キャッシュ・フロー

連結



2018年3月期見通し 【 連 結 】

2018年3月期見通し概要

単位:百万円

	2017年3月期 (実績)	2018年3月期 (見通し)	増減額	増減率
売上高	37,845	37,200	△645	△1.7%
営業利益	972	800	△172	△17.8%
経常利益	881	780	△101	△11.5%
税金等調整前当期純利益	944	780	△164	△17.5%
親会社株主に帰属する 当期純利益	589	490	△99	△17.0%
1株当たり当期純利益	39.40円	32.72円	△6.68円	△17.0%

単位:円

換 算 レ ー ト (期 中 平 均 レ ー ト)	2017年3月期 (実績)	2018年3月期 (見通し)	増減額
USD	108.87	105.00	△ 3.87
EUR	120.36	115.00	△ 5.36

売上高・経常利益・当期純利益の推移と見通し

