

2018年3月期 決算説明資料

小倉クラッチ株式会社

本資料には、将来の業績予想に関する記述が含まれています。
こうした記述は、本質的にリスクや不確実性を伴う将来に関する
予想であり、実際の業績は予想と異なる可能性があることにご
留意ください。

銘柄コード: 6408

<http://www.oguraclutch.co.jp/>

目次

・決算の概要(連結)	・・・3
・セグメント情報(連結)	・・・4
・セグメント別設備投資額・減価償却費(連結)	・・・5
・設備投資・減価償却費(連結)	・・・6
・キャッシュ・フロー(連結)	・・・7
・決算の概要(単体)	・・・9
・2019年3月期見通し概要(連結)	・・・11
・売上高・経常利益・当期純利益の推移と見通し(連結)	・・・12

2018年3月期 決算実績 【 連 結 】

決算の概要

単位：百万円

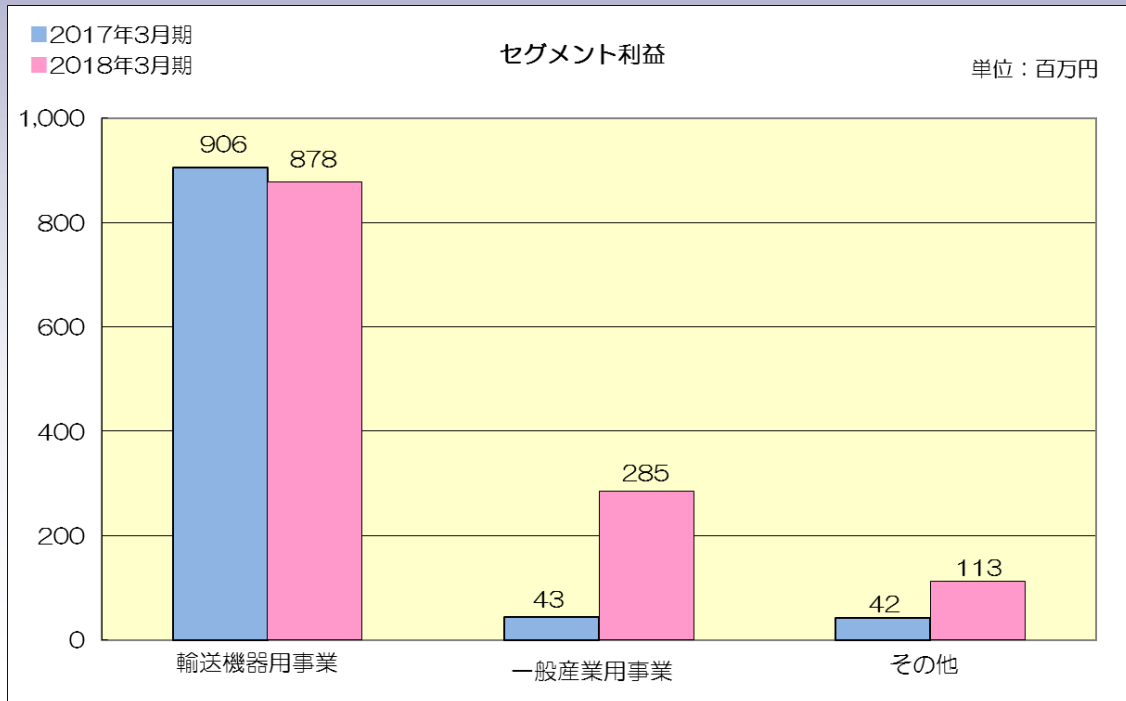
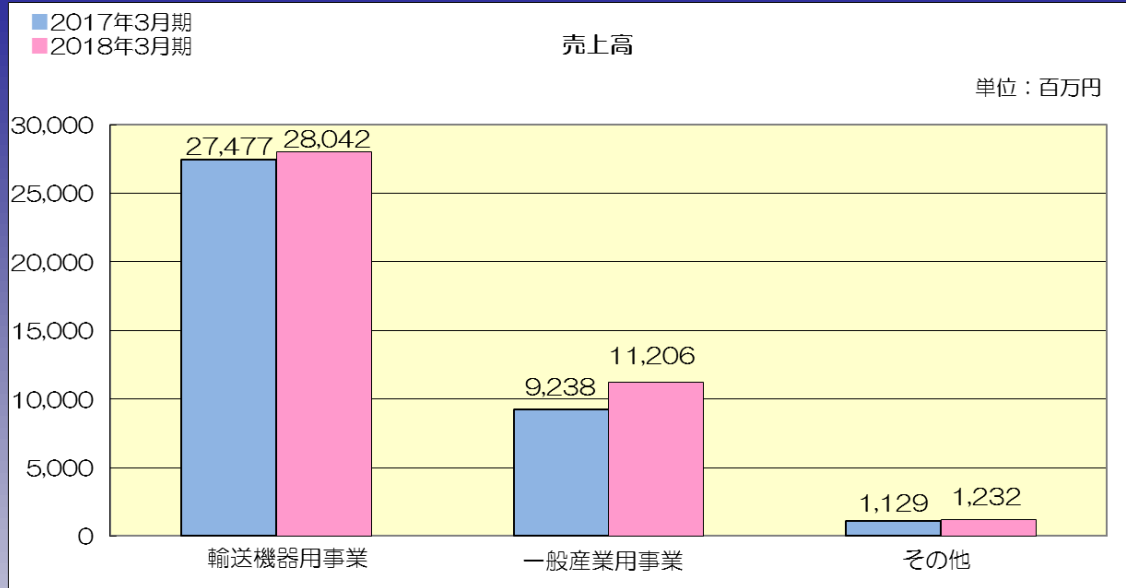
	2017年3月期	2018年3月期	増減額	増減率
売上高	37,845	40,482	2,636	7.0%
営業利益	972	1,422	449	46.3%
経常利益	881	1,373	491	55.8%
親会社株主に帰属する 当期純利益	589	957	367	62.3%
1株当たり当期純利益金額	39.40円	63.93円	24.53円	62.3%

単位：円

換 算 し て (期 中 平 均 し て)	2017年3月期	2018年3月期	増減額
USD	108.87	112.19	3.32
EUR	120.36	126.66	6.30

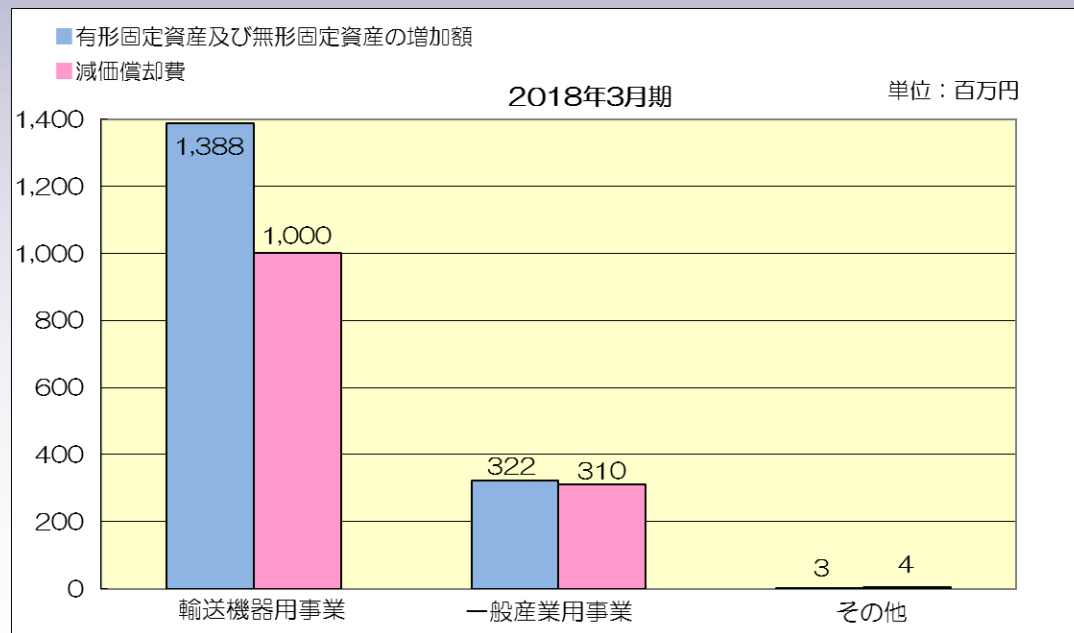
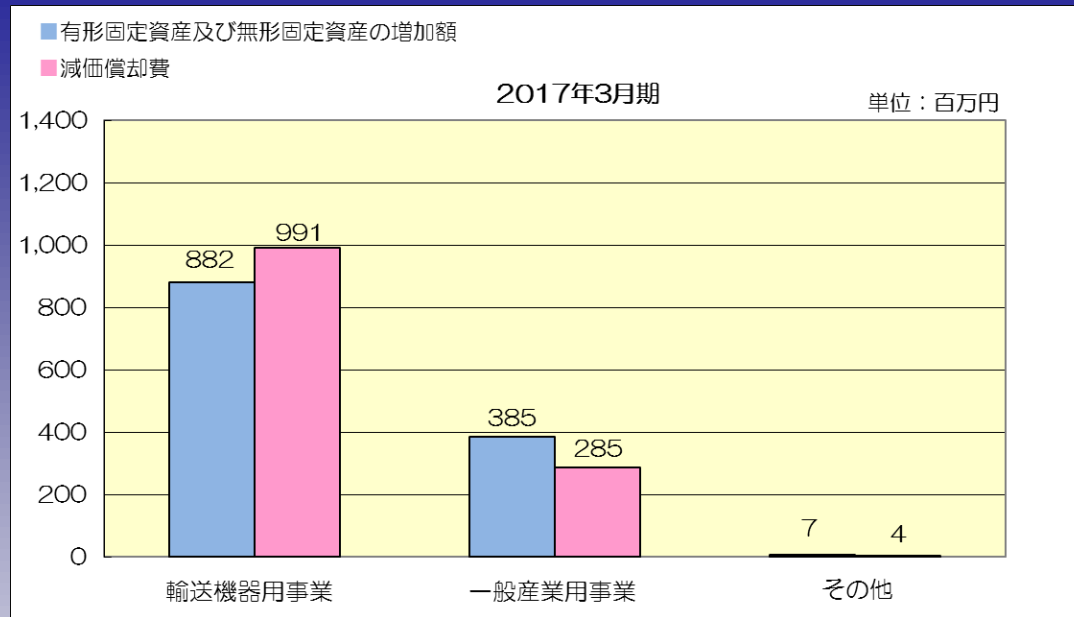
セグメント情報

連結

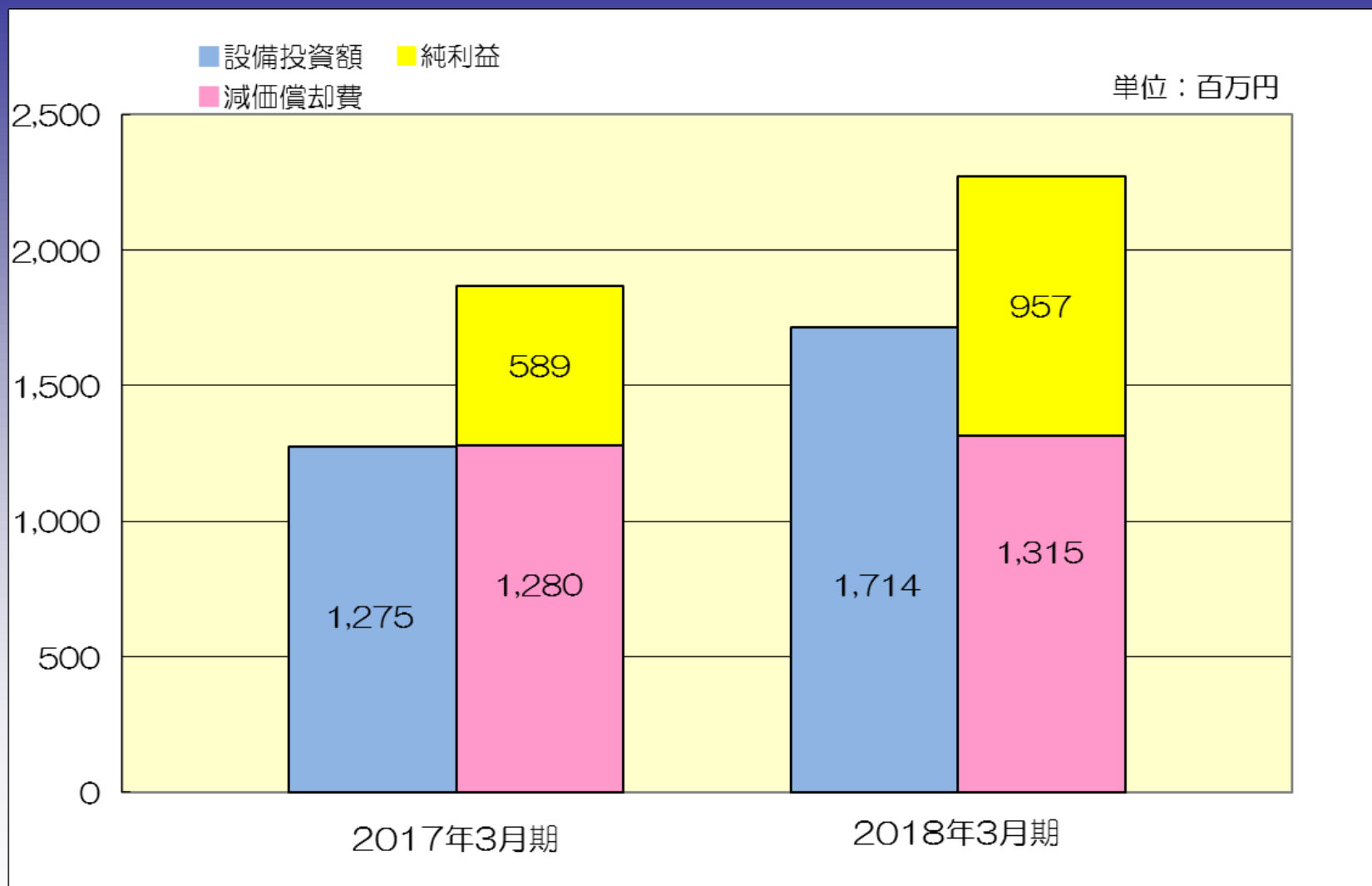


セグメント別設備投資額・減価償却費

連結

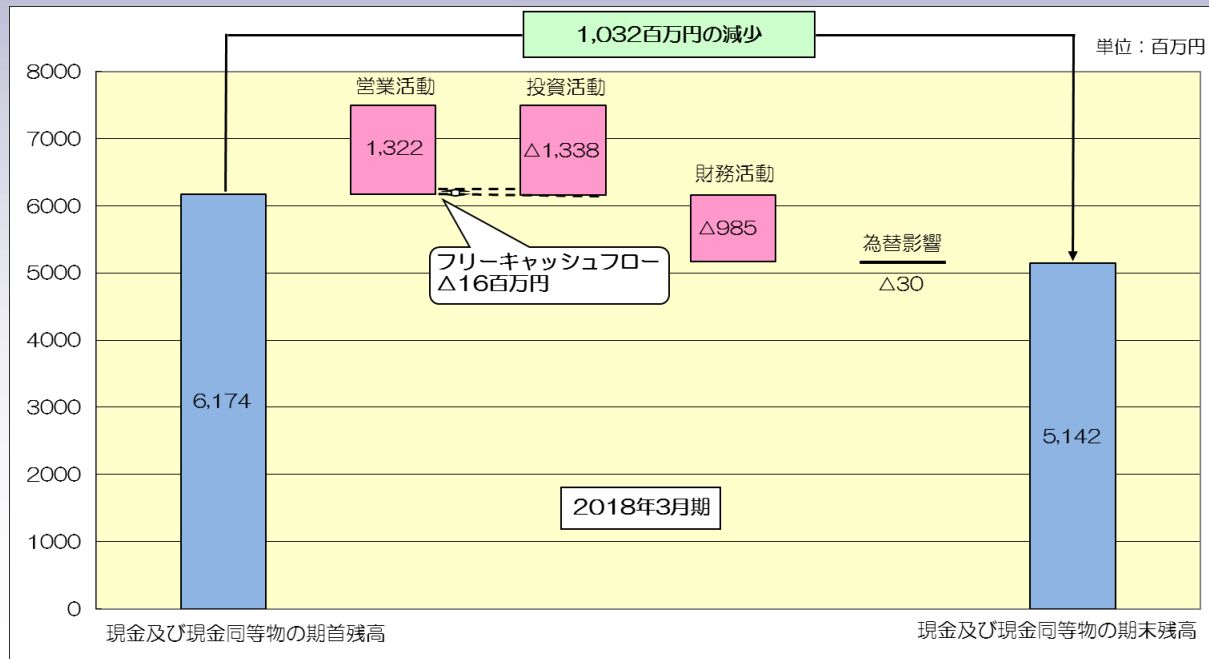
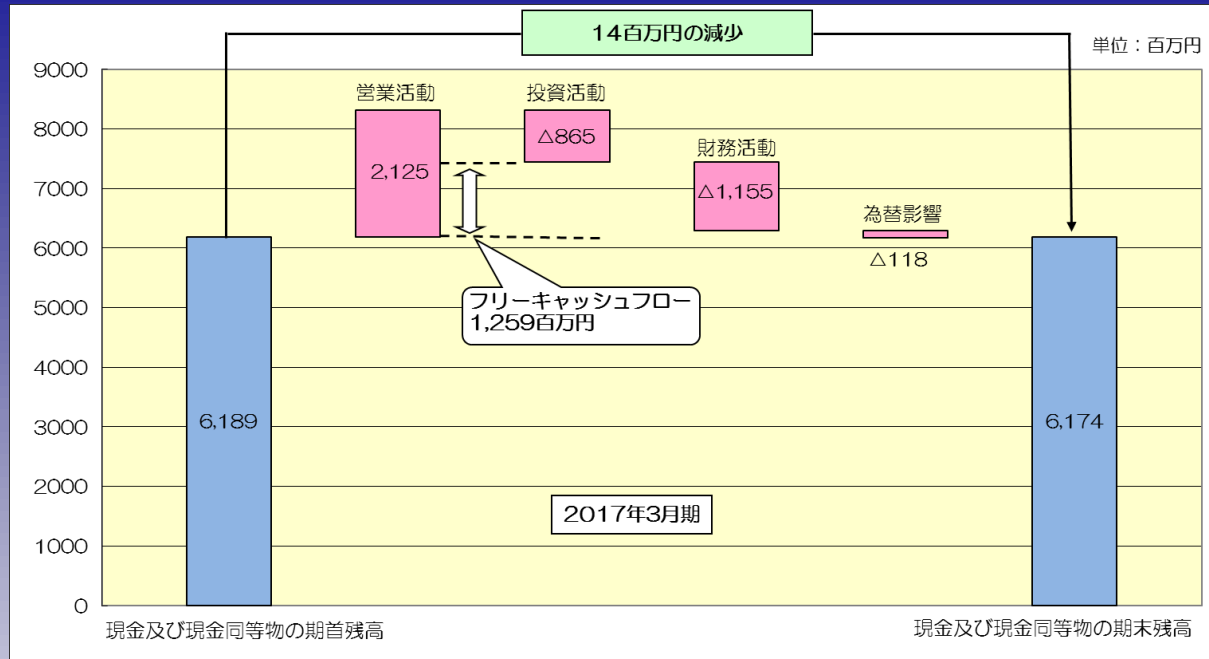


設備投資・減価償却費



キャッシュ・フロー

連結



2018年3月期 決算実績 【 単 体 】

決算の概要

単位:百万円

	2017年3月期	2018年3月期	増減額	増減率
売上高	22,951	24,315	1,363	5.9%
営業利益	278	586	308	111.0%
経常利益	325	591	265	81.5%
当期純利益	240	533	293	122.2%
1株当たり 当期純利益金額	16.05円	35.66円	19.61円	122.2%

単位:円

換 算 し て (期 中 平 均 し て)	2017年3月期	2018年3月期	増減額
USD	107.70	110.07	2.37
EUR	118.10	127.50	9.40

2019年3月期見通し 【 連 結 】

2019年3月期見通し概要

単位:百万円

	2018年3月期 (実績)	2019年3月期 (見通し)	増減額	増減率
売上高	40,482	41,000	517	1.3%
営業利益	1,422	1,180	△242	△17.0%
経常利益	1,373	1,180	△193	△14.1%
親会社株主に帰属する 当期純利益	957	910	△47	△4.9%
1株当たり当期純利益金額	63.93円	60.78円	△3.15円	△4.9%

単位:円

換 算 し て (期 中 平 均 し て)	2018年3月期 (実績)	2019年3月期 (見通し)	増減額
USD	112.19	105.00	△ 7.19
EUR	126.66	130.00	3.34

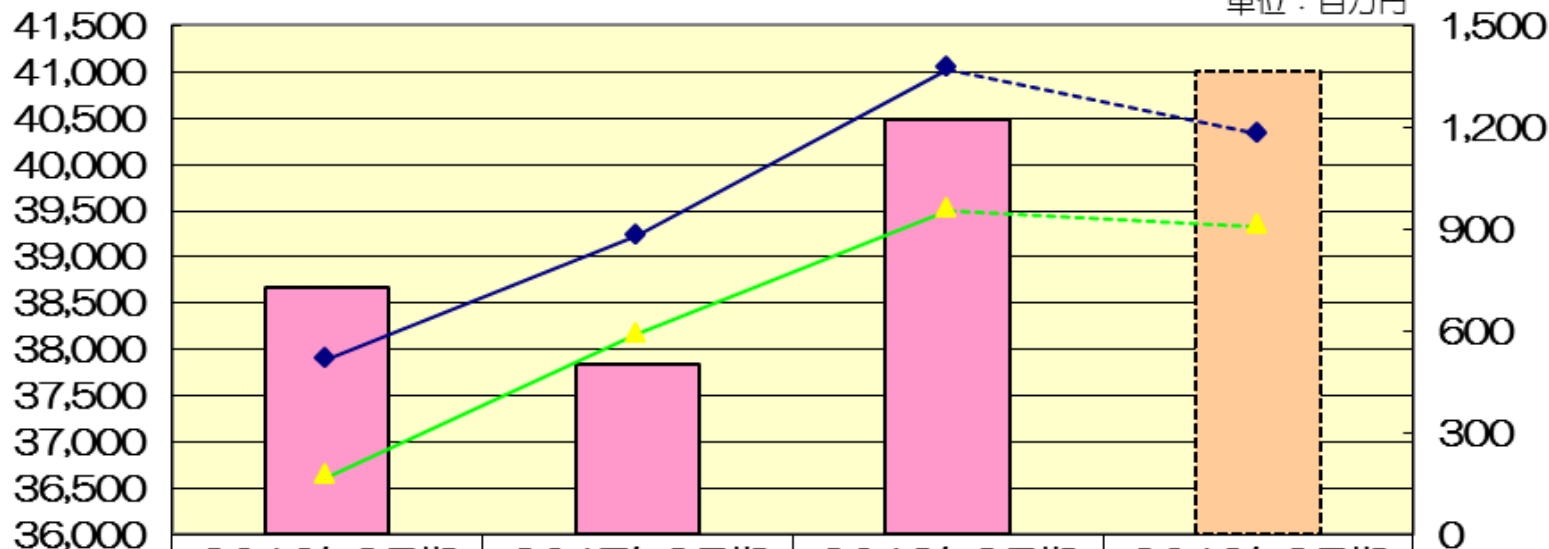
売上高・経常利益・当期純利益の推移と見通し

(売上高)

■売上高 ◆経常利益 ▲当期純利益

(利益)

単位：百万円



■売上高	38,664	37,845	40,482	41,000
◆経常利益	517	881	1,373	1,180
▲当期純利益	171	589	957	910