

# 2019年3月期(第2四半期) 決算説明資料

## 小倉クラッチ株式会社

本資料には、将来の業績予想に関する記述が含まれています。  
こうした記述は、本質的にリスクや不確実性を伴う将来に関する  
予想であり、実際の業績は予想と異なる可能性があることにご  
留意ください。

銘柄コード: 6408

<http://www.oguraclutch.co.jp/>

# 目次

・決算の概要(連結)	・・・ 3
・セグメント情報(連結)	・・・ 4
・キャッシュ・フロー(連結)	・・・ 5
・2019年3月期見通し概要(連結)	・・・ 7
・売上高・経常利益・当期純利益の推移と見通し(連結)	・・・ 8

# 2019年3月期(第2四半期) 決算実績 【 連 結 】

# 決算の概要

単位：百万円

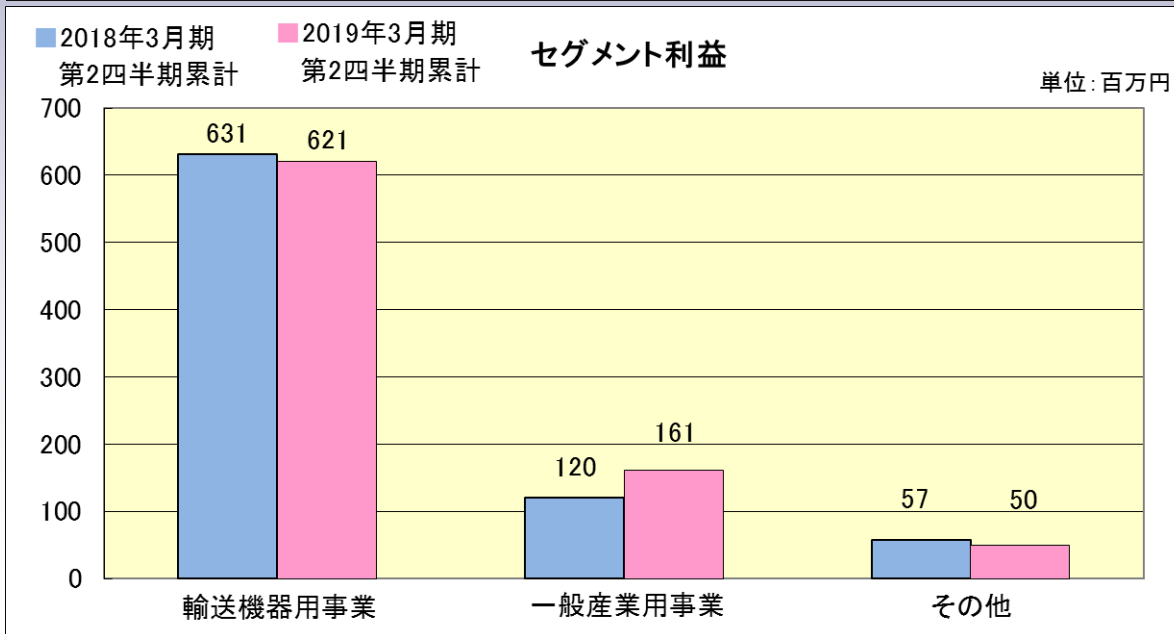
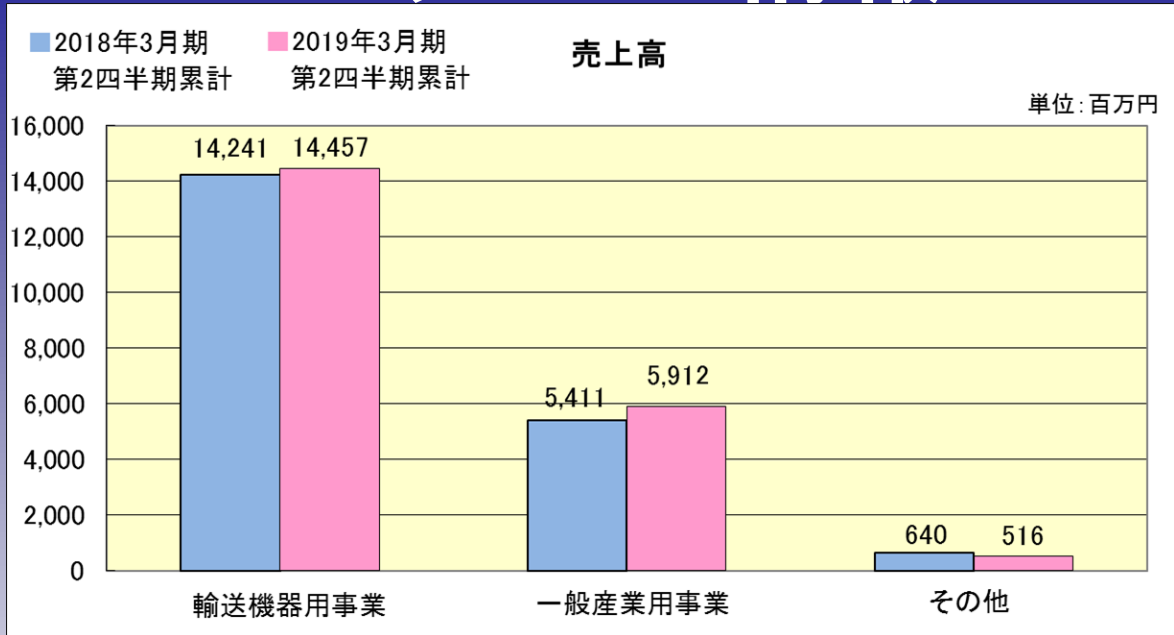
	2018年3月期 第2四半期累計	2019年3月期 第2四半期累計	増減額	増減率
売上高	20,293	20,886	593	2.9%
営業利益	913	864	△48	△5.3%
経常利益	974	923	△50	△5.2%
親会社株主に帰属する 四半期純利益	635	803	168	26.5%
1株当たり四半期純利益	424.29円	536.74円	112.45円	26.5%

※1株当たり四半期純利益金額につきましては、期首に株式併合（10株を1株に併合）が行われたと仮定し、算定しております。

換 算 レ ー ト ( 期 中 平 均 レ ー ト )	2018年3月期 第2四半期累計	2019年3月期 第2四半期累計	増減額
USD	112.37円	108.69円	△3.68円
EUR	121.63円	131.64円	10.01円

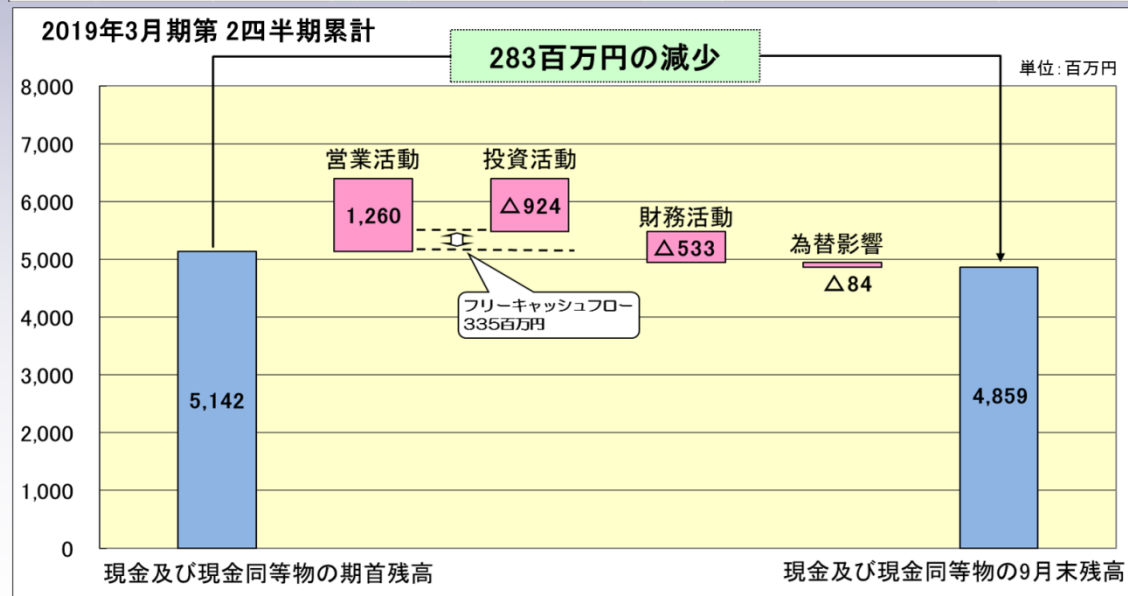
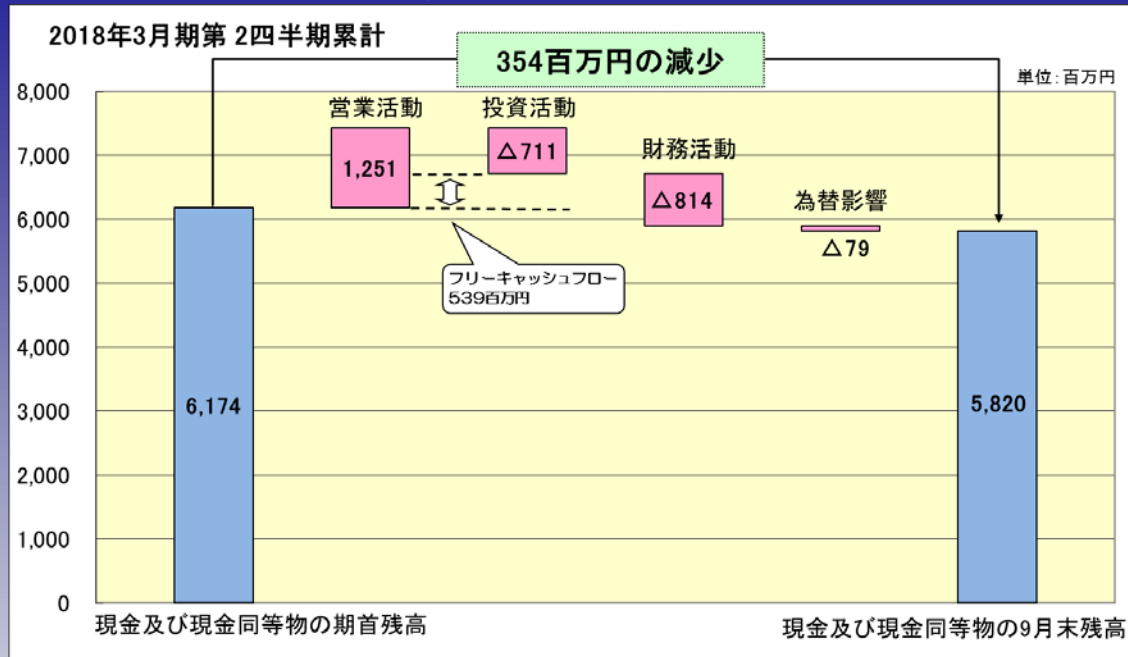
# セグメント情報

連結



# キャッシュ・フロー

連結



# 2019年3月期見通し 【 連 結 】

# 2019年3月期見通し概要

単位:百万円

	2018年3月期 (実績)	2019年3月期 (見通し)	増減額	増減率
売上高	40,482	41,000	517	1.3%
営業利益	1,422	1,180	△242	△17.0%
経常利益	1,373	1,180	△193	△14.1%
親会社株主に帰属する 当期純利益	957	910	△47	△4.9%
1株当たり当期純利益	639.32円	607.78円	△31.54円	△4.9%

※1株当たり当期純利益金額につきましては、期首に株式併合（10株を1株に併合）が行われたと仮定し、算定しております。

換 算 レ ー ト ( 期 中 平 均 レ ー ト )	2018年3月期 (実績)	2019年3月期 (見通し)	増減額
USD	112.19円	105.00円	△7.19円
EUR	126.66円	130.00円	3.34円



# 売上高・経常利益・当期純利益の推移と見通し

