

2021年3月期 決算説明資料

小倉クラッチ株式会社

本資料には、将来の業績予想に関する記述が含まれています。こうした記述は、本質的にリスクや不確実性を伴う将来に関する予想であり、実際の業績は予想と異なる可能性があることにご留意ください。

銘柄コード: 6408

<https://www.oguraclutch.co.jp/>



目次

・決算の概要(連結)	・・・3
・セグメント情報(連結)	・・・4
・セグメント別設備投資額・減価償却費(連結)	・・・5
・設備投資・減価償却費(連結)	・・・6
・キャッシュ・フロー(連結)	・・・7
・決算の概要(単体)	・・・9
・2022年3月期見通し(連結)	・・・11
・連結経営成績	・・・12

当社は、2020年12月16日付「第92期(2021年3月期)第2四半期報告書の提出並びに過年度の決算の訂正に関するお知らせ」にて公表いたしましたとおり、過年度決算の訂正を行っております。本資料に記載の各数値は、当該訂正を反映したものとなります。

2021年3月期 決算実績 【 連 結 】

決算の概要

単位:百万円

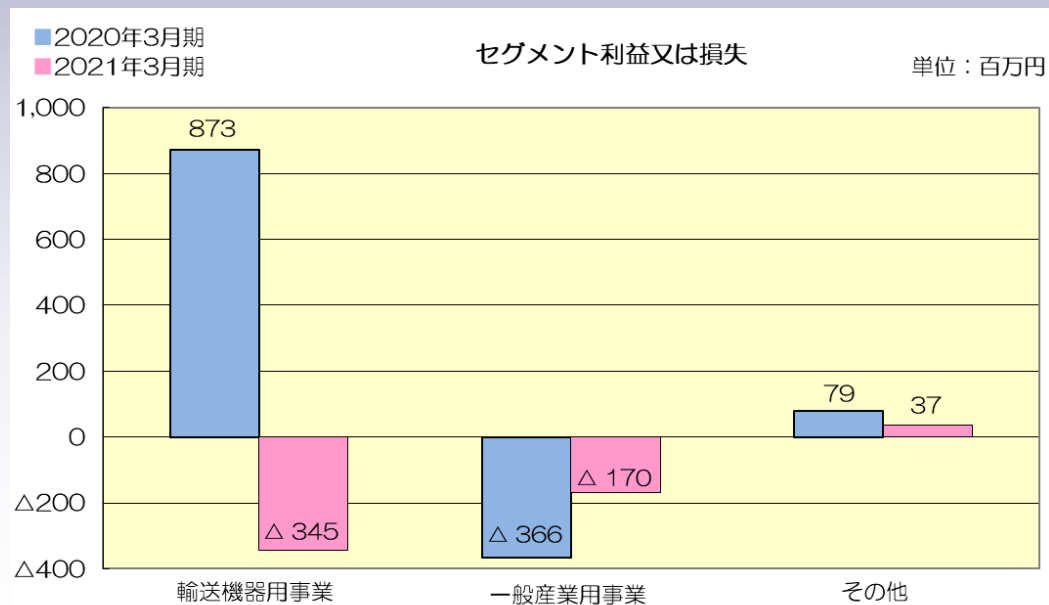
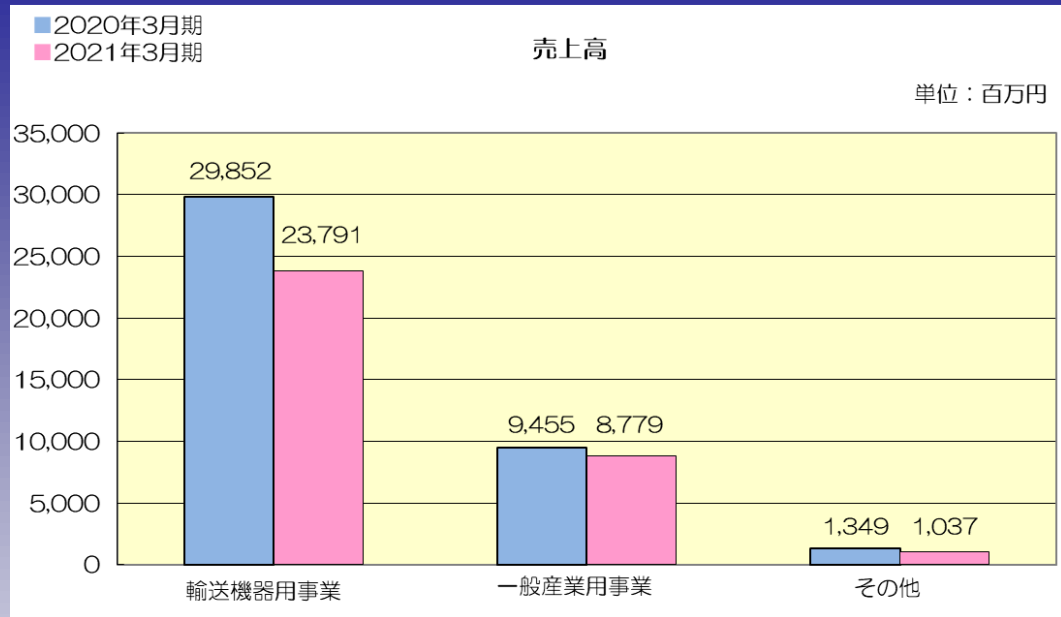
	2020年3月期	2021年3月期	増減額	増減率
売上高	40,658	33,609	△7,048	△17.3%
営業利益(△損失)	586	△ 478	△1,065	-
経常利益(△損失)	532	△ 255	△788	-
親会社株主に帰属する 当期純利益(△損失)	345	△ 1,579	△1,924	-
1株当たり当期純利益 (△損失)	230.56円	△1,055.13円	△1,285.69円	-

単位:円

換 算 し て (期 中 平 均 し て)	2020年3月期	2021年3月期	増減額
USD	109.06	106.83	△ 2.23
EUR	122.08	121.82	△ 0.26

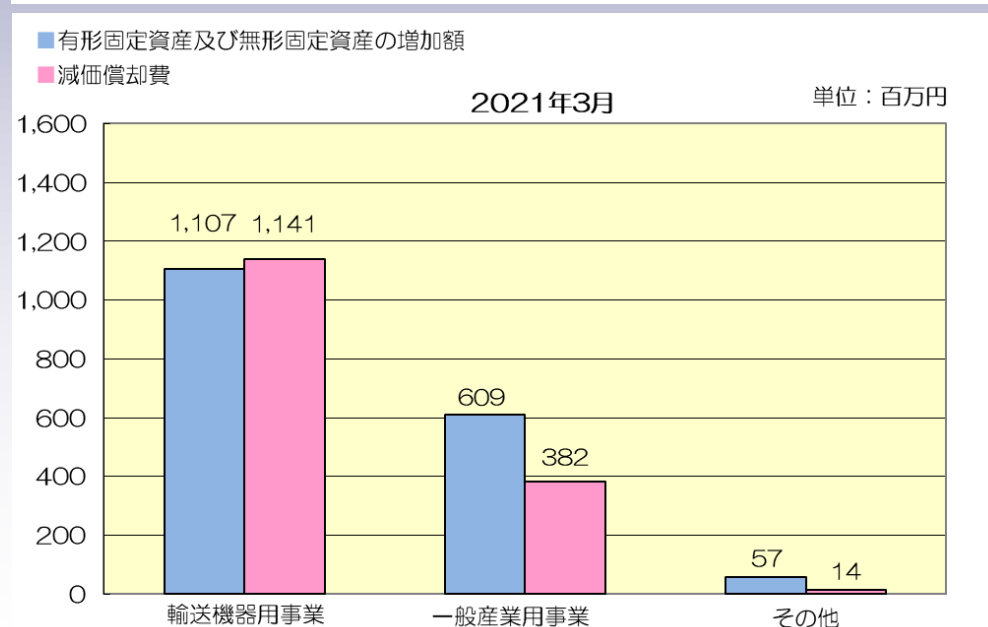
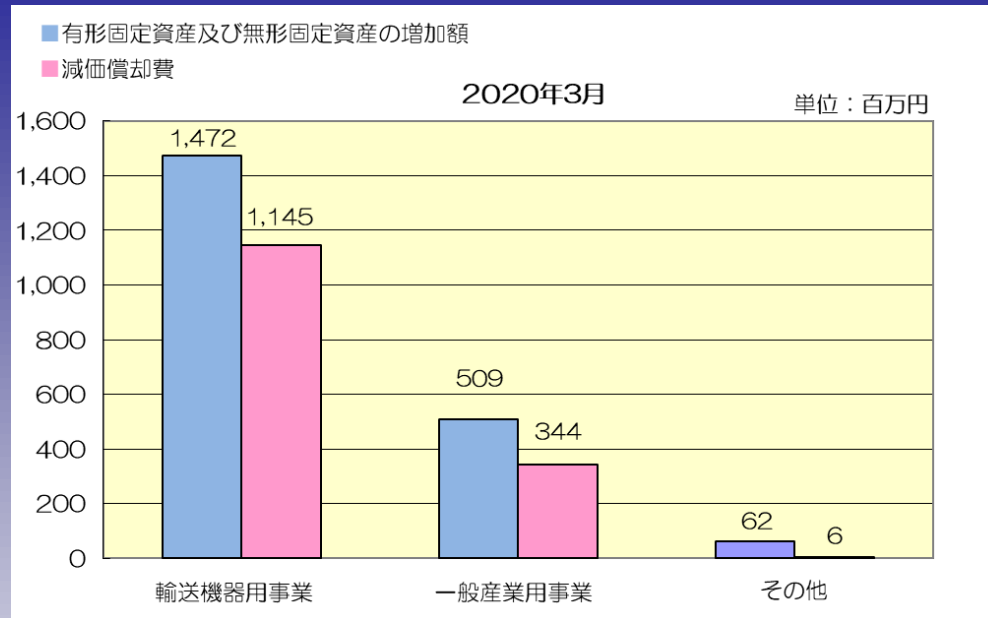
セグメント情報

連結

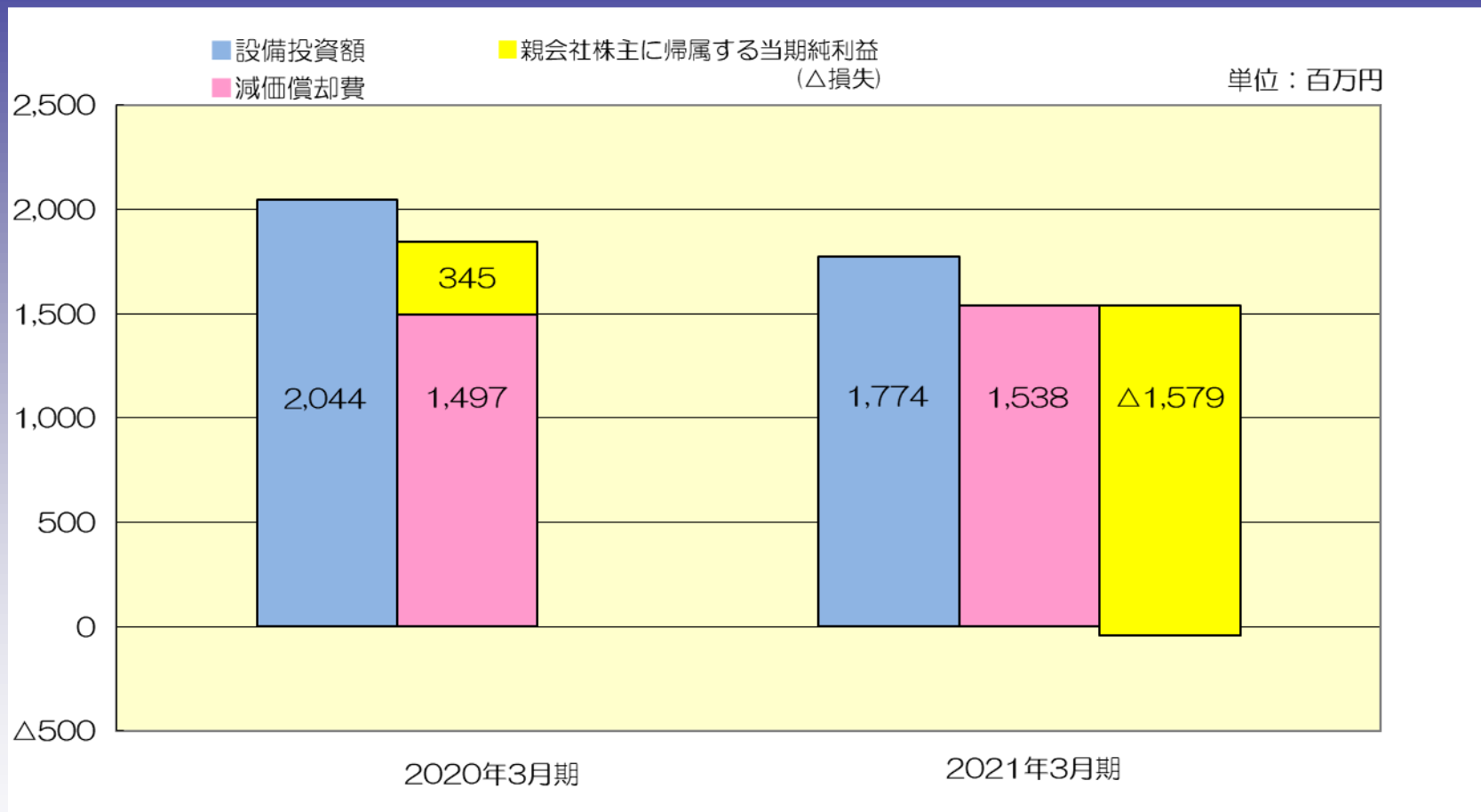


セグメント別設備投資額・減価償却費

連結

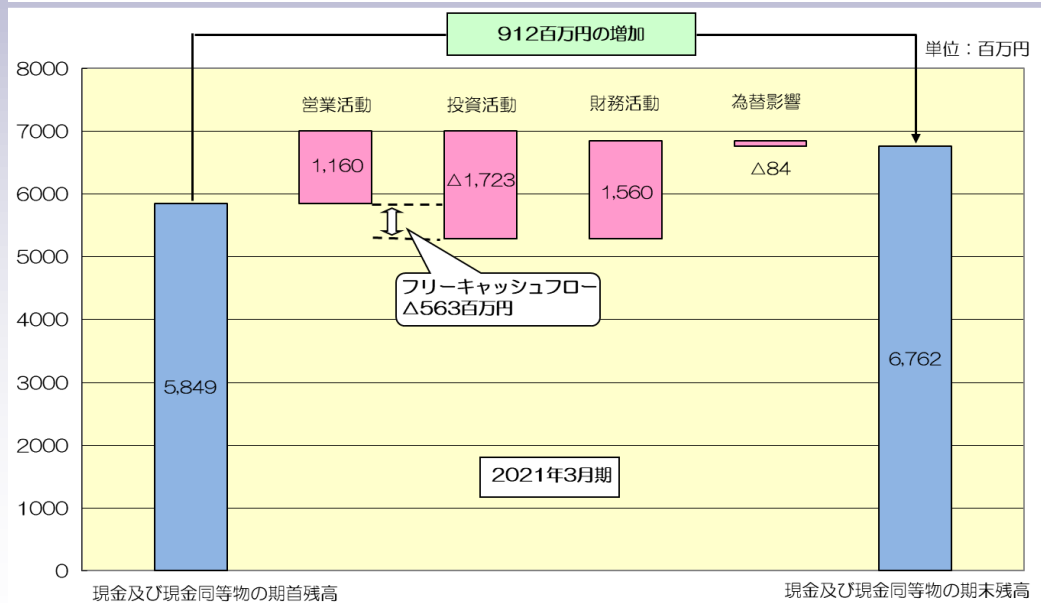
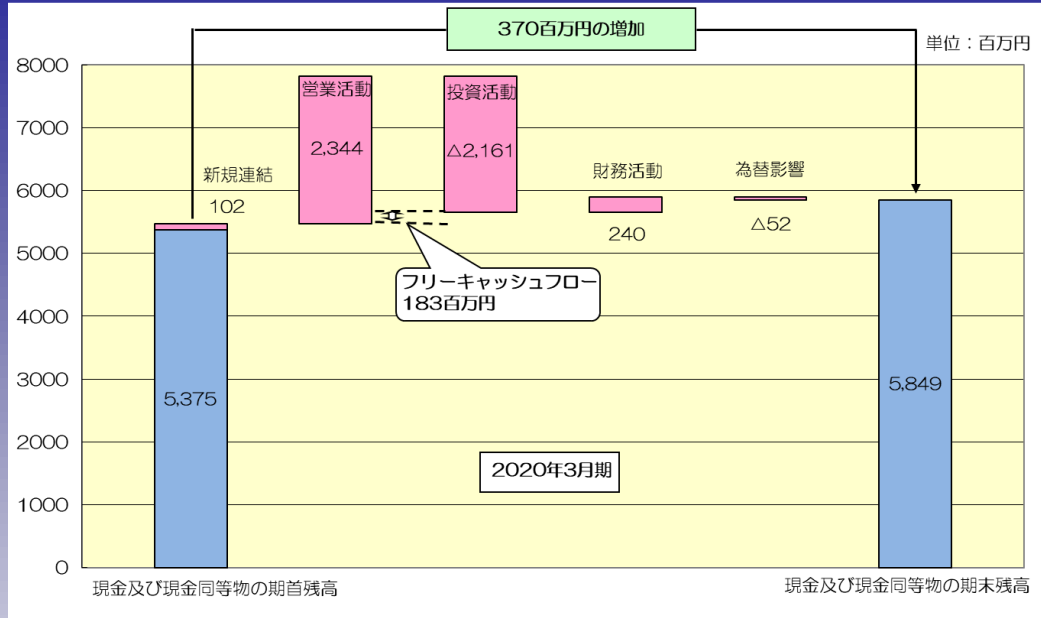


設備投資・減価償却費



キャッシュ・フロー

連結



2021年3月期 決算実績 【 単 体 】

決算の概要

単位:百万円

	2020年3月期	2021年3月期	増減額	増減率
売上高	23,529	19,457	△4,071	△17.3%
営業利益(△損失)	△186	△392	△205	-
経常利益(△損失)	34	△151	△186	-
当期純利益(△損失)	165	△1,114	△1,279	-
1株当たり当期純利益 (△損失)	110.31円	△744.82円	△855.13円	-

単位:円

換 算 し て (期 中 平 均 し て)	2020年3月期	2021年3月期	増減額
USD	108.13	104.61	△ 3.52
EUR	119.51	123.35	3.84

2022年3月期見通し 【 連 結 】

2022年3月期見通し概要

単位:百万円

	2021年3月期 (実績)	2022年3月期 (見通し)	増減額	増減率
売上高	33,609	41,100	7,490	22.3%
営業利益(△損失)	△478	620	1,098	-
経常利益(△損失)	△255	670	925	-
親会社株主に帰属する 当期純利益(△損失)	△1,579	420	1,999	-
1株当たり当期純利益 (△損失)	△1,055.13円	280.60円	1,335.73円	-

単位:円

換 算 し て (期 中 平 均 し て)	2021年3月期 (実績)	2022年3月期 (見通し)	増減額
USD	106.83	105.00	△ 1.83
EUR	121.82	125.00	3.18

連結経営成績

