

2022年3月期 決算説明資料

小倉クラッチ株式会社

本資料には、将来の業績予想に関する記述が含まれています。
こうした記述は、本質的にリスクや不確実性を伴う将来に関する
予想であり、実際の業績は予想と異なる可能性があることにご
留意ください。

銘柄コード: 6408

<https://www.oguraclutch.co.jp>



目次

・決算の概要(連結)	・・・3
・セグメント情報(連結)	・・・4
・セグメント別設備投資額・減価償却費(連結)	・・・5
・設備投資・減価償却費(連結)	・・・6
・キャッシュ・フロー(連結)	・・・7
・決算の概要(単体)	・・・9
・2023年3月期見通し(連結)	・・・11
・連結経営成績	・・・12

当社は、2020年12月16日付「第92期(2021年3月期)第2四半期報告書の提出並びに過年度の決算の訂正に関するお知らせ」にて公表いたしましたとおり、過年度決算の訂正を行っております。本資料に記載の各数値は、当該訂正を反映したものととなります。

2022年3月期 決算実績 【 連 結 】

決算の概要

単位:百万円

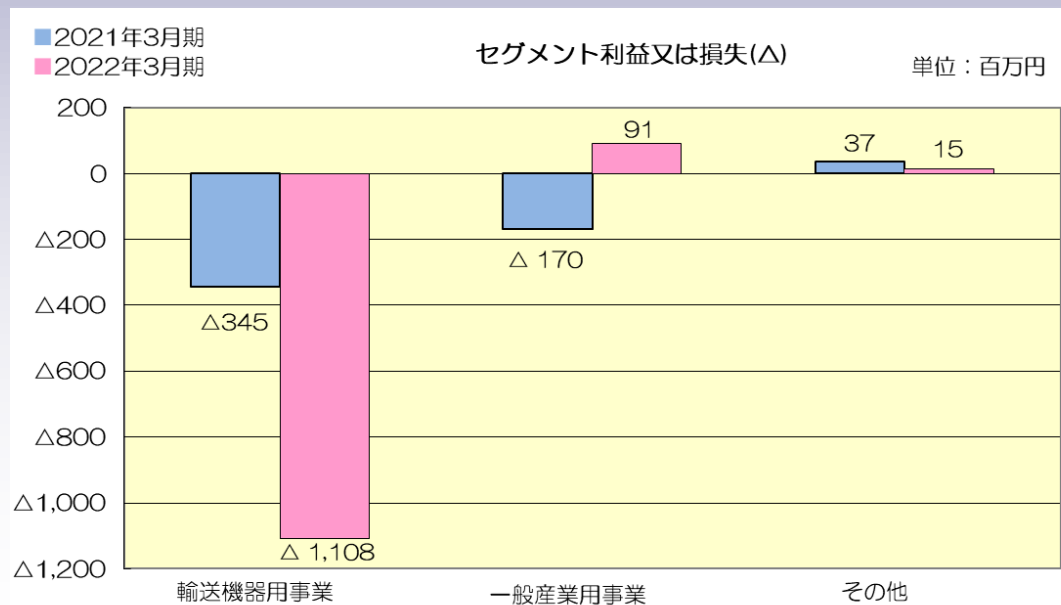
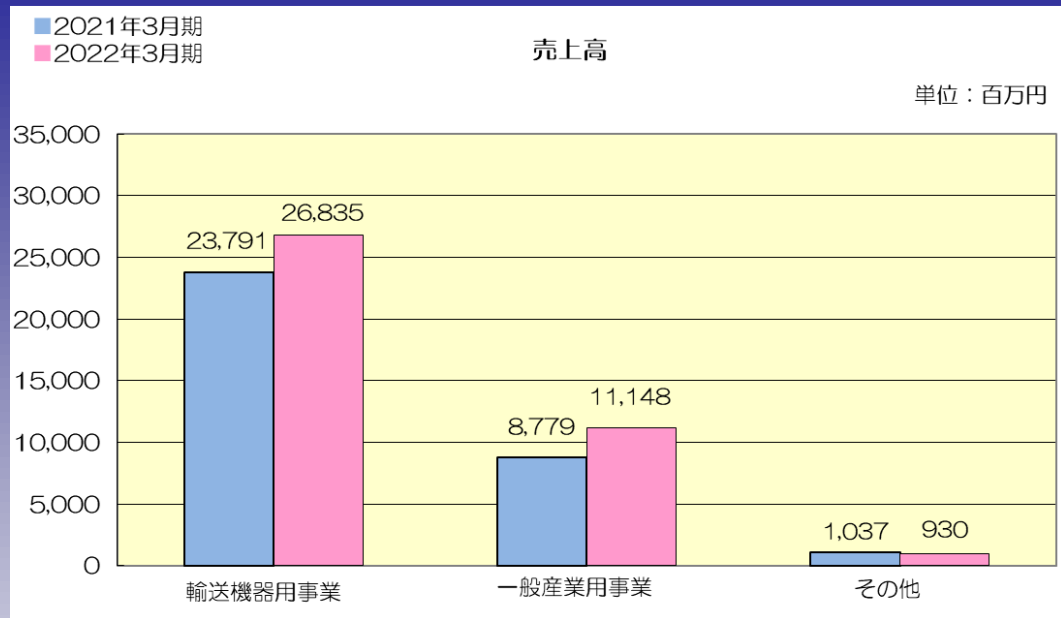
	2021年3月期	2022年3月期	増減額	増減率
売上高	33,609	38,914	5,304	15.8%
営業利益(△損失)	△ 478	△ 1,001	△523	-
経常利益(△損失)	△ 255	△ 752	△497	-
親会社株主に帰属する 当期純利益(△損失)	△ 1,579	△ 1,134	444	-
1株当たり当期純利益 (△損失)	△1,055.13円	△758.30円	296.83円	-

単位:円

換 算 し て (期 中 平 均 し て)	2021年3月期	2022年3月期	増減額
USD	106.83	109.80	2.97
EUR	121.82	129.88	8.06

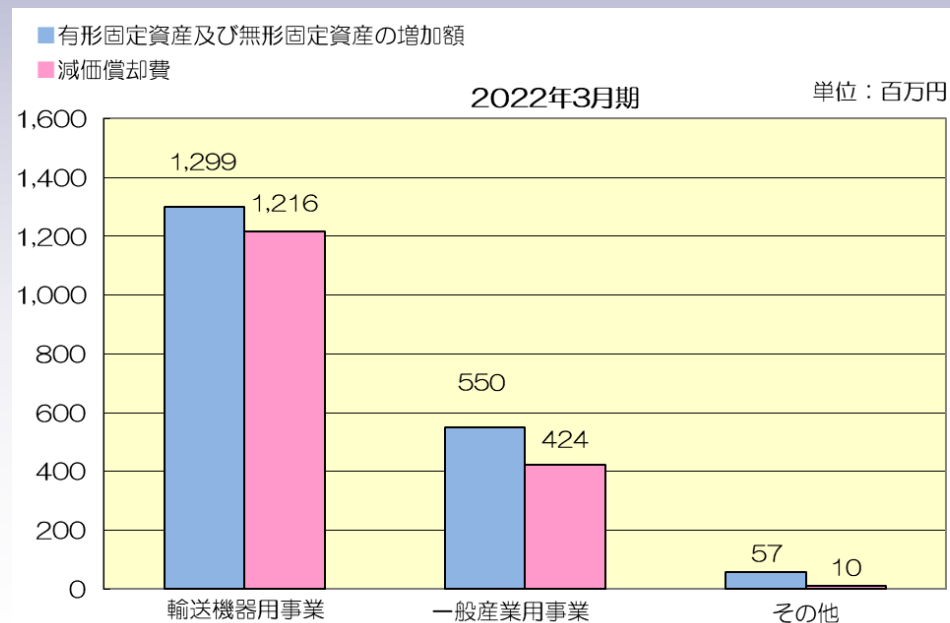
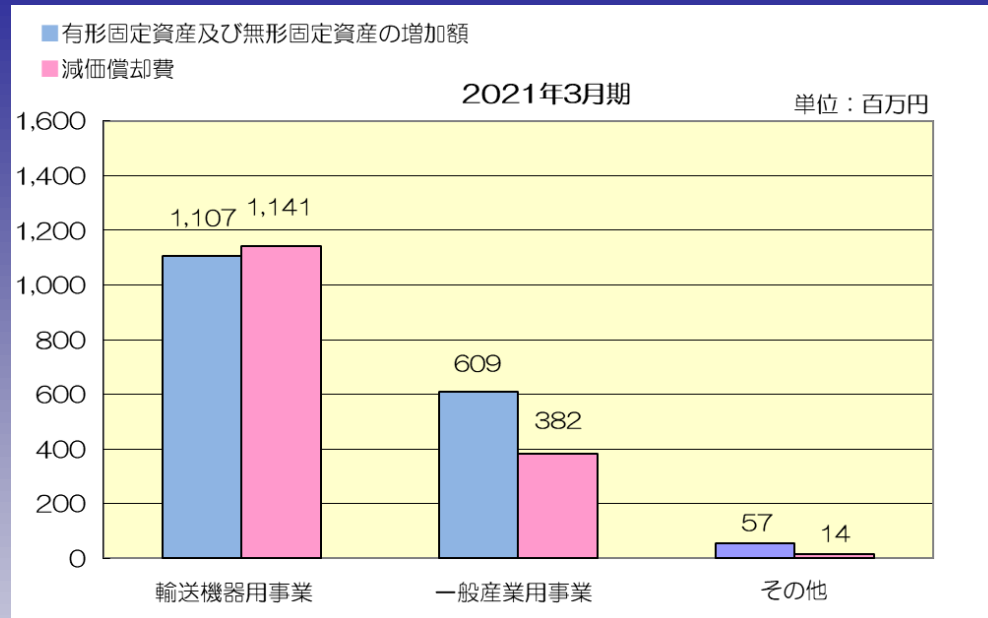
セグメント情報

連結

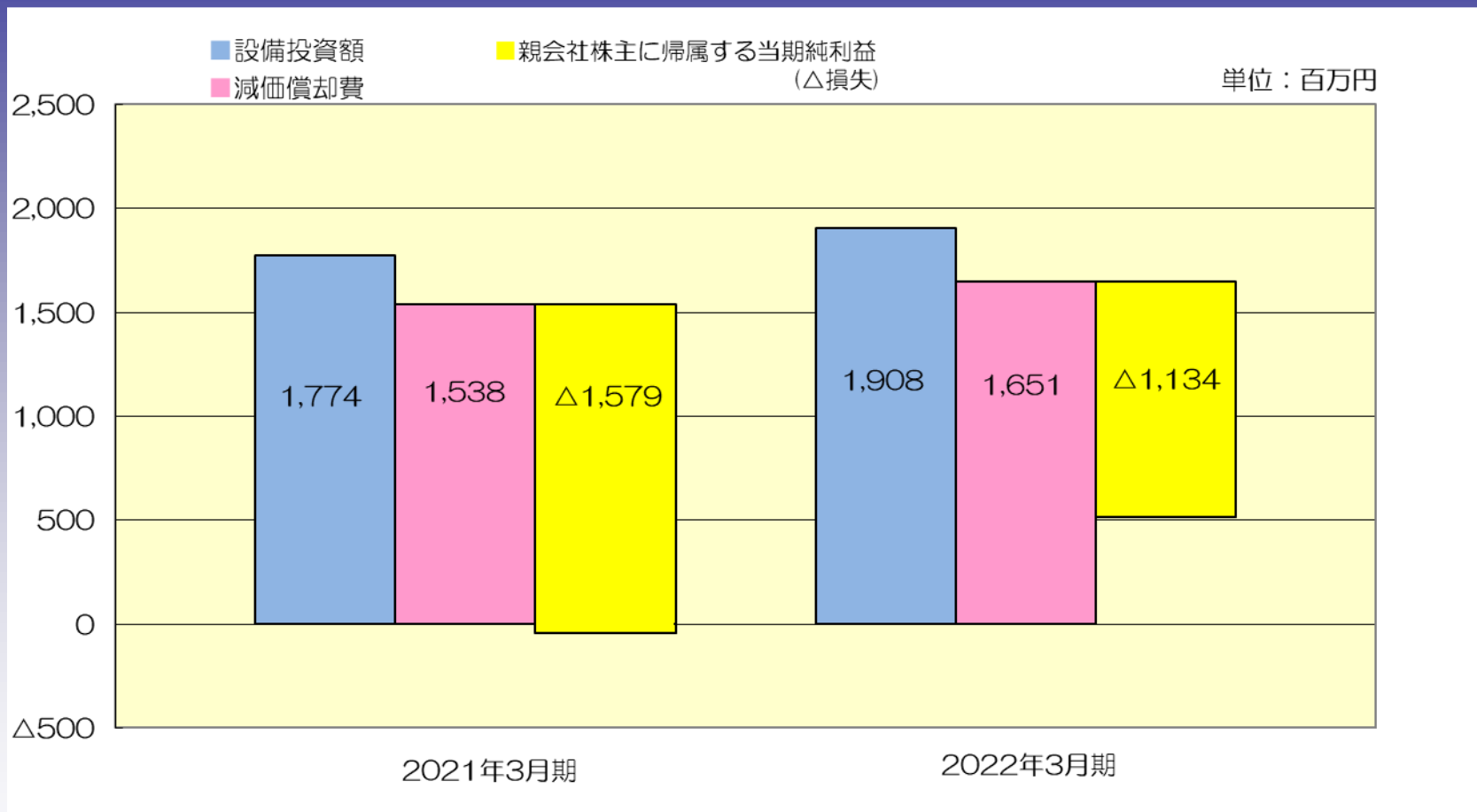


セグメント別設備投資額・減価償却費

連結

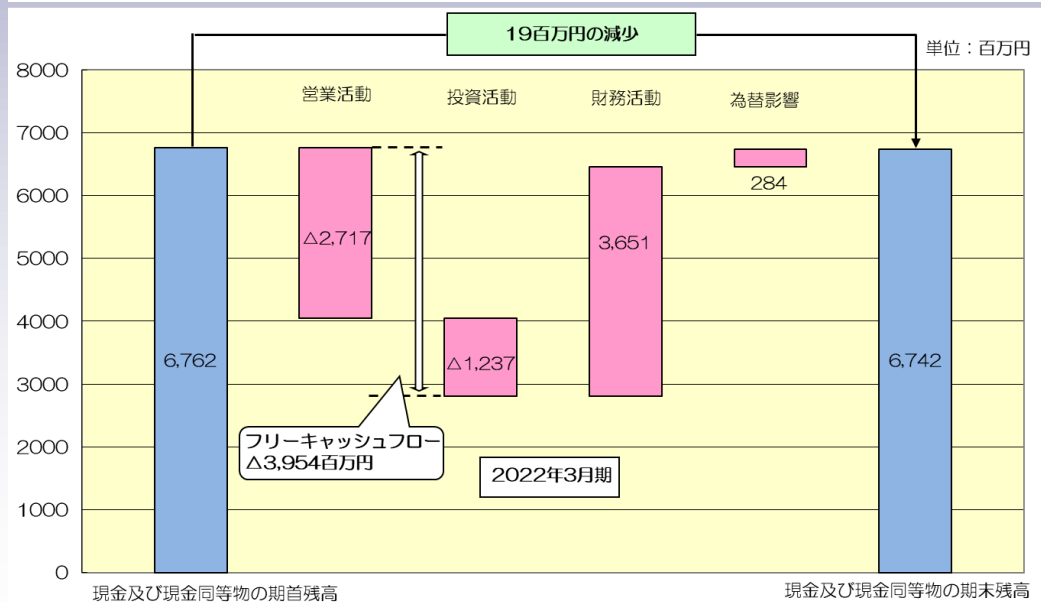
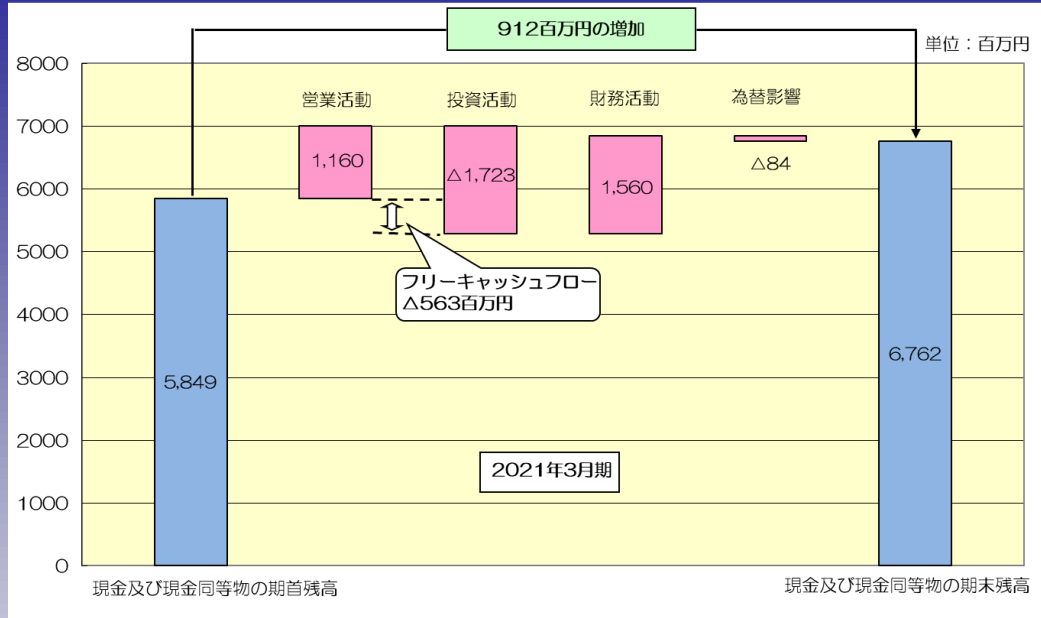


設備投資・減価償却費



キャッシュ・フロー

連結



2022年3月期 決算実績 【 単 体 】

決算の概要

単位:百万円

	2021年3月期	2022年3月期	増減額	増減率
売上高	19,457	22,776	3,318	17.1%
営業利益(△損失)	△392	△81	311	-
経常利益(△損失)	△151	263	415	-
当期純利益(△損失)	△1,114	△555	559	-
1株当たり当期純利益 (△損失)	△744.82円	△371.00円	373.82円	-

単位:円

換 算 し て (期 中 平 均 し て)	2021年3月期	2022年3月期	増減額
USD	104.61	111.05	6.44
EUR	123.35	128.95	5.60

2023年3月期見通し 【 連 結 】

2023年3月期見通し概要

単位:百万円

	2022年3月期 (実績)	2023年3月期 (見通し)	増減額	増減率
売上高	38,914	42,800	3,885	10.0%
営業利益(△損失)	△1,001	650	1,651	-
経常利益(△損失)	△752	540	1,292	-
親会社株主に帰属する 当期純利益(△損失)	△1,134	280	1,414	-
1株当たり当期純利益 (△損失)	△758.30円	187.07円	945.37円	-

単位:円

換 算 し て (期 中 平 均 し て)	2022年3月期 (実績)	2023年3月期 (見通し)	増減額
USD	109.80	120.00	10.20
EUR	129.88	130.00	0.12

連結経営成績

