

# 2024年3月期(第2四半期) 決算説明資料

## 小倉クラッチ株式会社

本資料には、将来の業績予想に関する記述が含まれています。  
こうした記述は、本質的にリスクや不確実性を伴う将来に関する  
予想であり、実際の業績は予想と異なる可能性があることにご  
留意ください。

銘柄コード: 6408

<https://www.oguraclutch.co.jp>



# 目次

・決算の概要(連結)	・・・3
・セグメント情報(連結)	・・・4
・キャッシュ・フロー(連結)	・・・5
・2024年3月期見通し概要(連結)	・・・7
・連結経営成績	・・・8

# 2024年3月期(第2四半期) 決算実績 【 連 結 】

# 決算の概要

単位:百万円

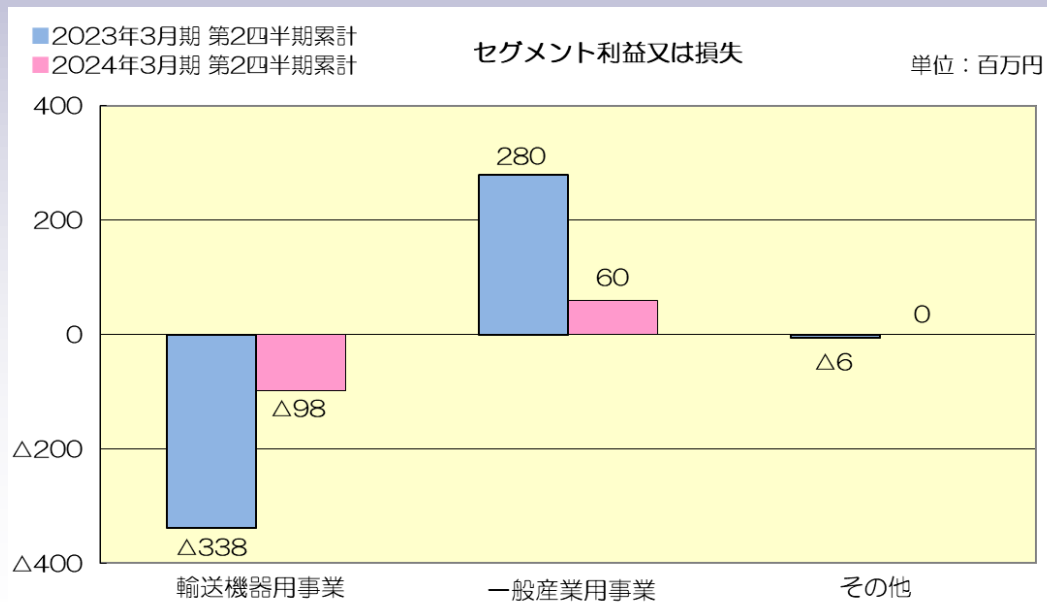
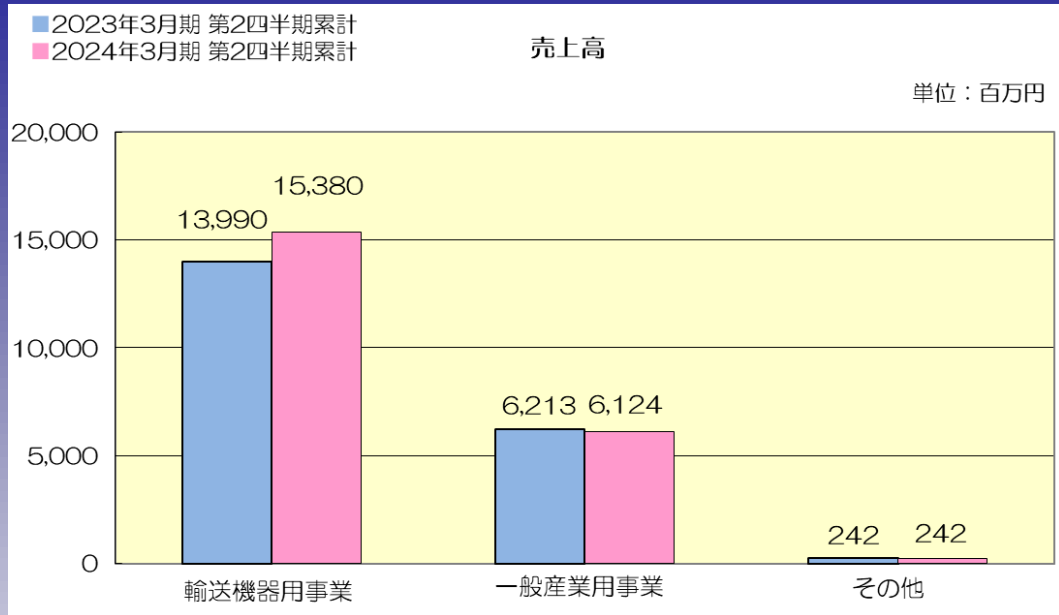
	2023年3月期 第2四半期累計	2024年3月期 第2四半期累計	増減額	増減率
売上高	20,446	21,747	1,300	6.4%
営業利益(△損失)	△ 64	△ 37	27	-
経常利益	443	211	△232	△52.4%
親会社株主に帰属する 四半期純利益(△損失)	201	△ 52	△254	-
1株当たり四半期純利益 (△損失)	134.56円	△35.35円	△169.91円	-

単位:円

換 算 し て	2023年3月期 第2四半期累計	2024年3月期 第2四半期累計	増減額
( 期 中 平 均 し て )			
USD	122.89	134.84	11.95
EUR	134.25	145.76	11.51

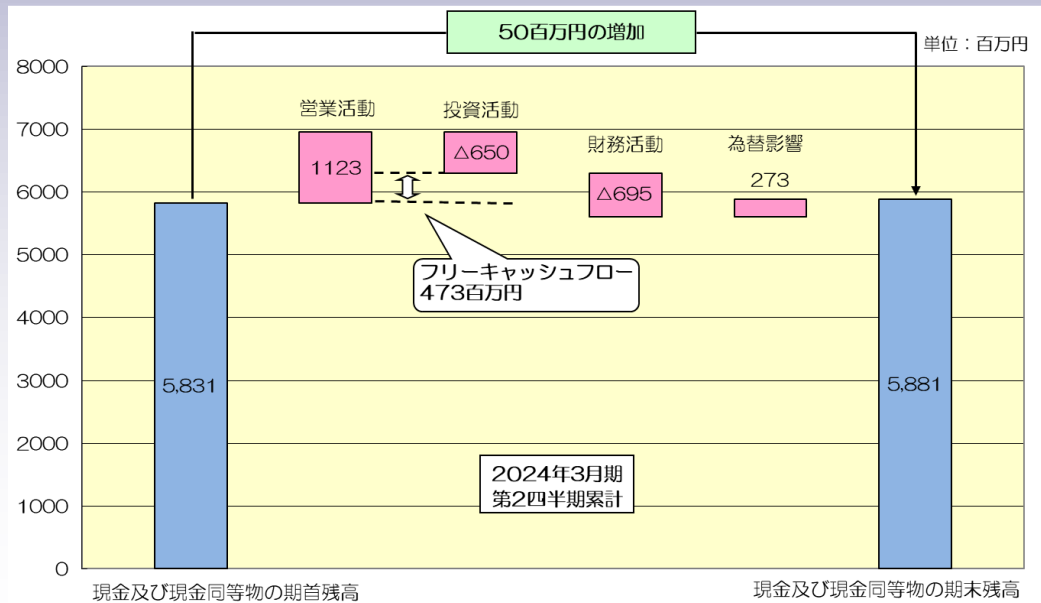
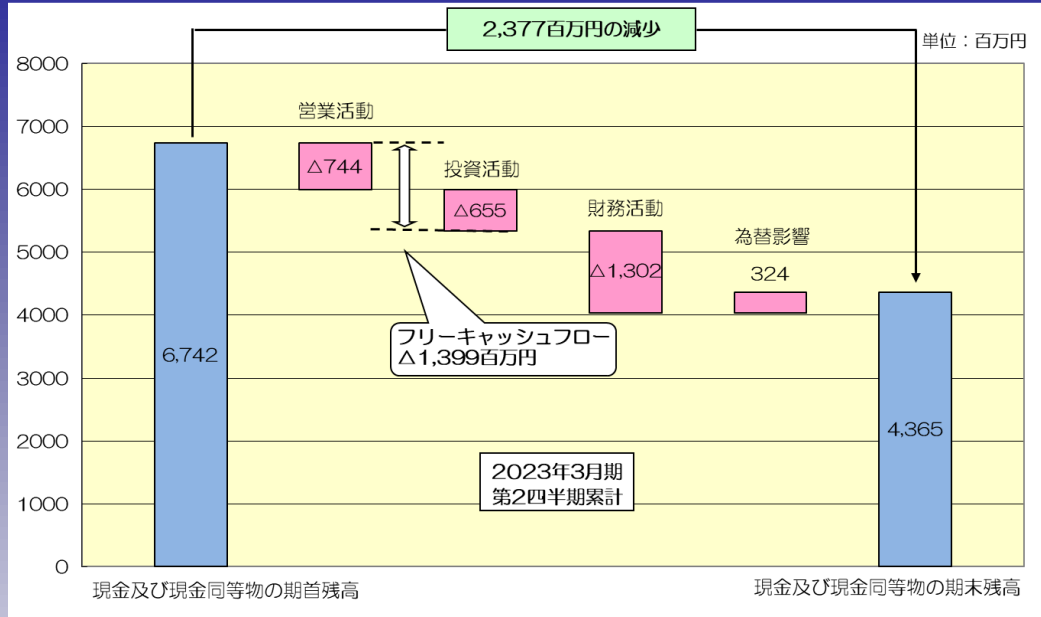
# セグメント情報

連結



# キャッシュ・フロー

連結



# 2024年3月期見通し 【 連 結 】

# 2024年3月期見通し概要

単位:百万円

	2023年3月期 (実績)	2024年3月期 (見通し)	増減額	増減率
売上高	44,201	43,800	△401	△0.9%
営業利益(△損失)	498	△200	△698	-
経常利益	791	0	△791	△99.9%
親会社株主に帰属する 当期純利益(△損失)	509	△240	△749	-
1株当たり当期純利益 (△損失)	340.28円	△160.38円	△500.66円	-



# 連結経営成績

