

2024年3月期 決算説明資料

小倉クラッチ株式会社

本資料には、将来の業績予想に関する記述が含まれています。こうした記述は、本質的にリスクや不確実性を伴う将来に関する予想であり、実際の業績は予想と異なる可能性があることにご留意ください。

銘柄コード: 6408

<https://www.oguraclutch.co.jp>



目次

・決算の概要(連結)	・・・3
・セグメント情報(連結)	・・・4
・セグメント別設備投資額・減価償却費(連結)	・・・5
・設備投資・減価償却費(連結)	・・・6
・キャッシュ・フロー(連結)	・・・7
・決算の概要(単体)	・・・9
・2025年3月期見通し(連結)	・・・11
・連結経営成績	・・・12

2024年3月期 決算実績 【 連 結 】

決算の概要

単位:百万円

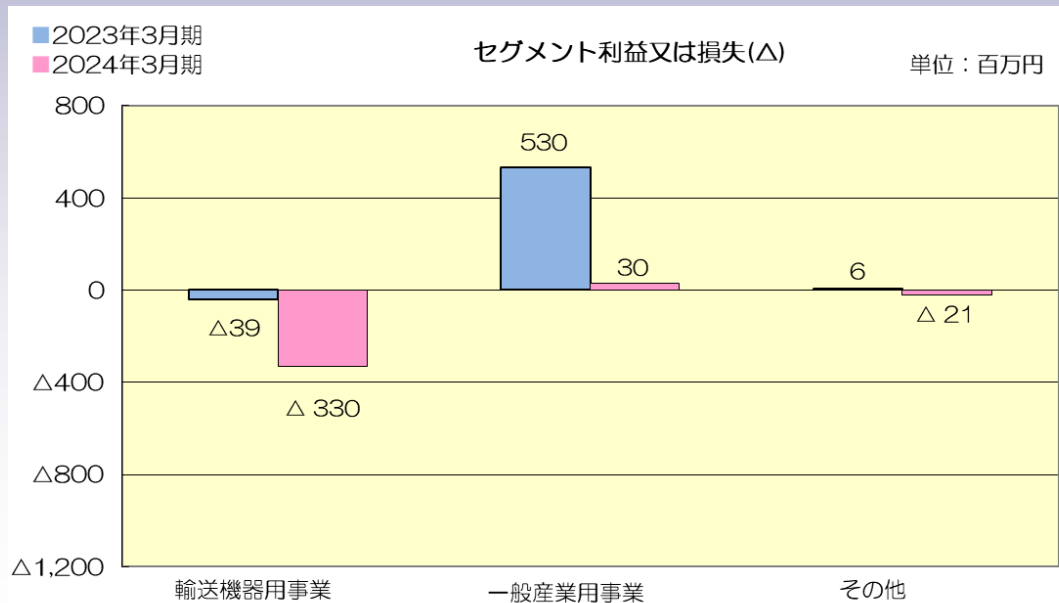
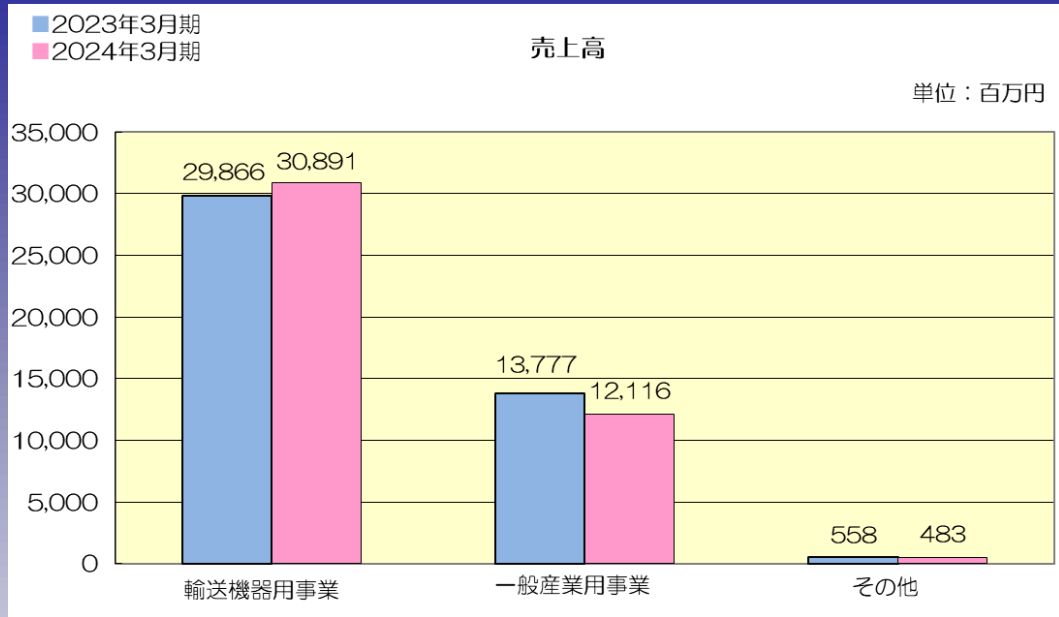
	2023年3月期	2024年3月期	増減額	増減率
売上高	44,201	43,491	△710	△1.6%
営業利益(△損失)	498	△320	△818	-
経常利益(△損失)	791	△229	△1,020	-
親会社株主に帰属する 当期純利益(△損失)	509	△598	△1,107	-
1株当たり当期純利益 (△損失)	340.28円	△399.61円	△739.89円	-

単位:円

換 算 し て (期 中 平 均 し て)	2023年3月期	2024年3月期	増減額
USD	131.45	140.55	9.10
EUR	138.05	151.98	13.93

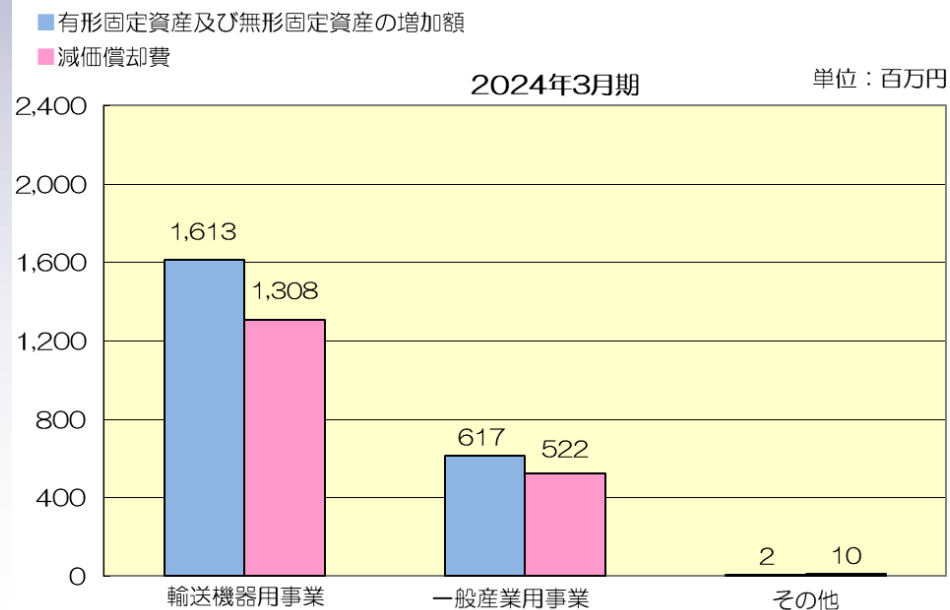
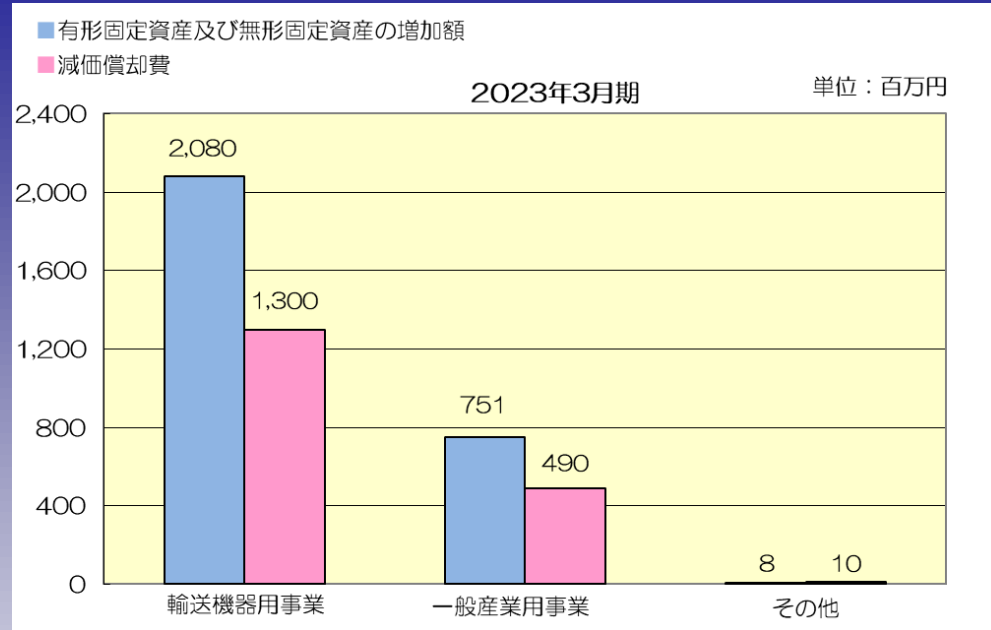
セグメント情報

連結

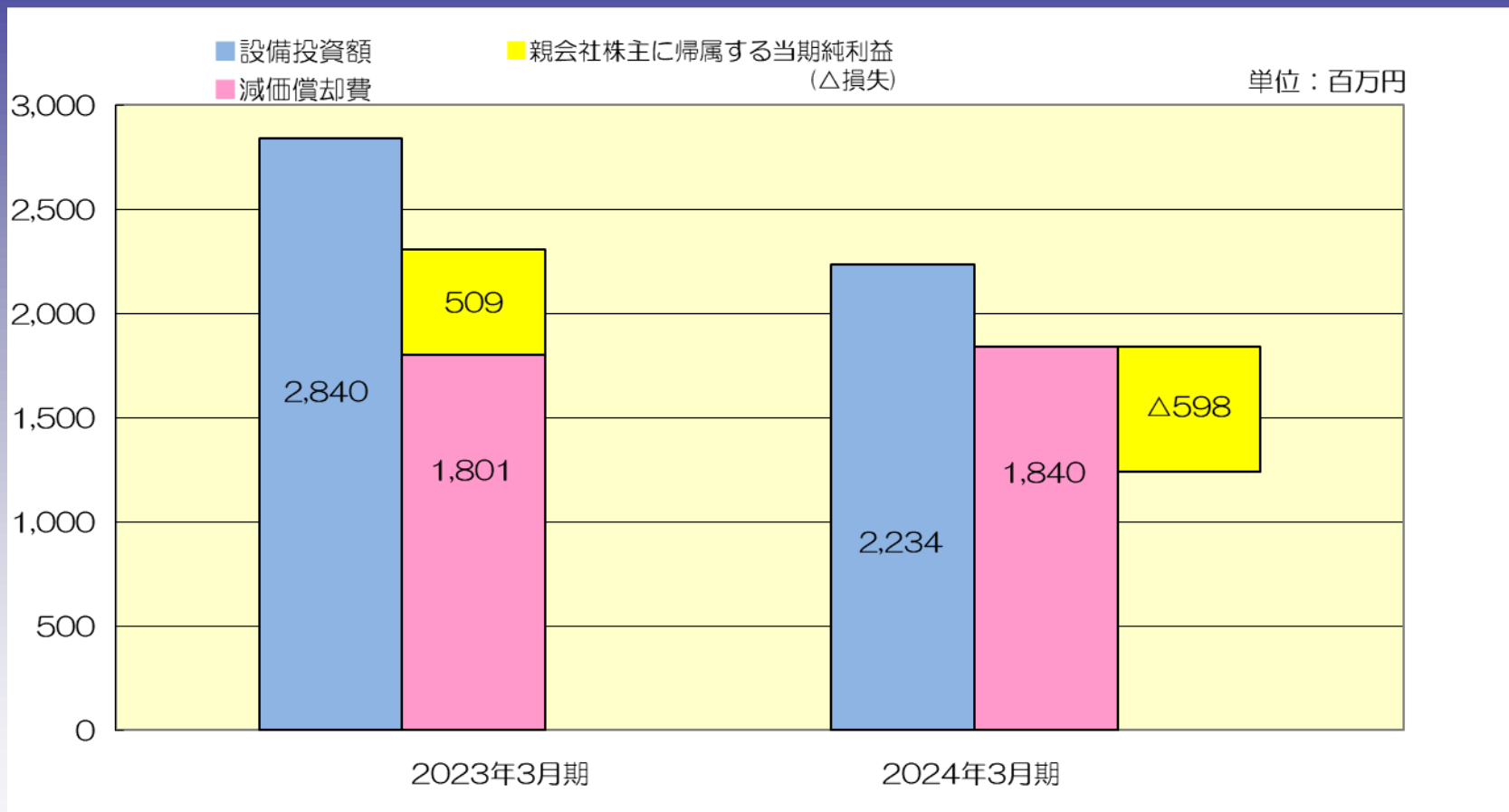


セグメント別設備投資額・減価償却費

連結

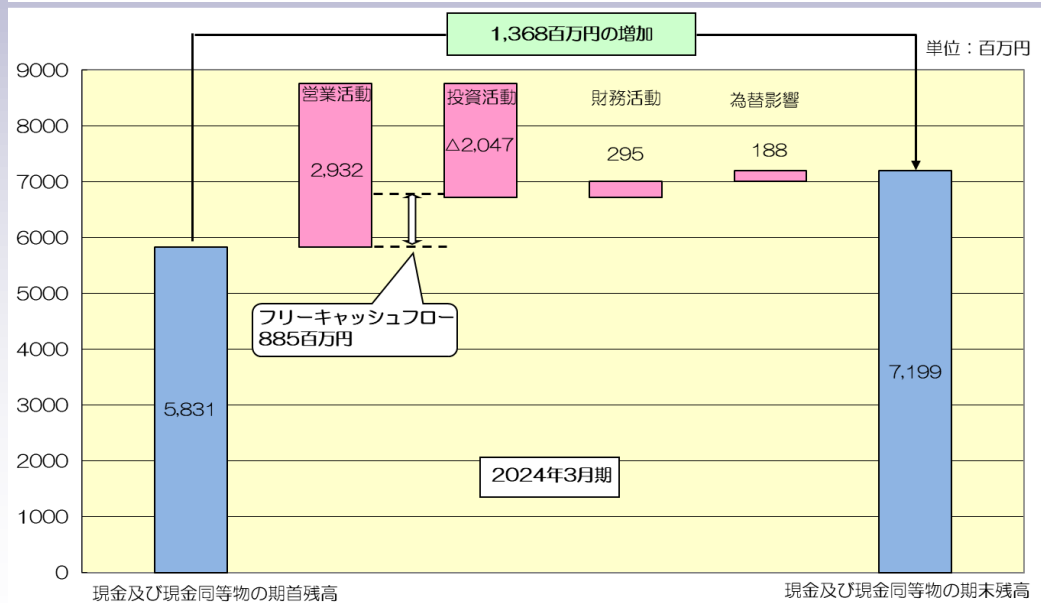
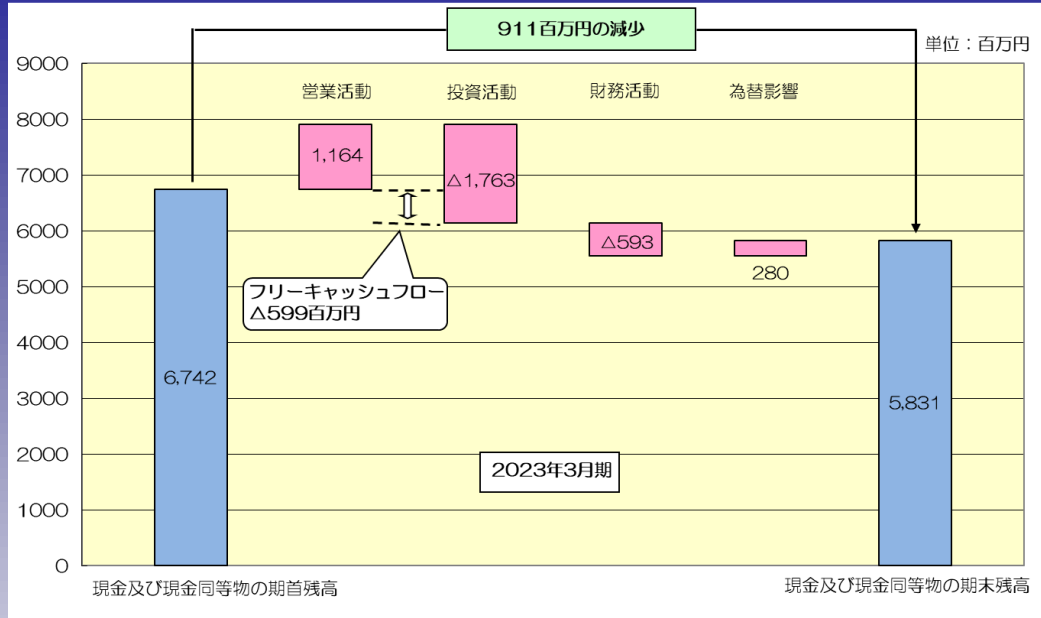


設備投資・減価償却費



キャッシュ・フロー

連結



2024年3月期 決算実績 【 単 体 】

決算の概要

単位:百万円

	2023年3月期	2024年3月期	増減額	増減率
売上高	24,347	22,565	△1,781	△7.3%
営業利益(△損失)	△249	△1,343	△1,094	-
経常利益	328	81	△246	△75.0%
当期純利益(△損失)	113	△56	△169	-
1株当たり当期純利益 (△損失)	75.86円	△37.50円	△113.36円	-

単位:円

換 算 し て (期 中 平 均 し て)	2023年3月期	2024年3月期	増減額
USD	134.68	142.83	8.15
EUR	139.54	156.92	17.38

2025年3月期見通し 【 連 結 】

2025年3月期見通し概要

単位:百万円

	2024年3月期 (実績)	2025年3月期 (見通し)	増減額	増減率
売上高	43,491	45,100	1,608	3.7%
営業利益(△損失)	△320	710	1,030	-
経常利益(△損失)	△229	660	889	-
親会社株主に帰属する 当期純利益(△損失)	△598	300	898	-
1株当たり当期純利益 (△損失)	△399.61円	200.47円	600.08円	-

連結経営成績

