

# 2026年3月期 決算説明資料

## 小倉クラッチ株式会社

本資料には、将来の業績予想に関する記述が含まれています。こうした記述は、本質的にリスクや不確実性を伴う将来に関する予想であり、実際の業績は予想と異なる可能性があることにご留意ください。

銘柄コード：6408

<https://www.oguraclutch.co.jp>



# 目次

・決算の概要(連結)	・・・3
・セグメント情報(連結)	・・・4
・セグメント別設備投資額・減価償却費(連結)	・・・5
・設備投資・減価償却費(連結)	・・・6
・キャッシュ・フロー(連結)	・・・7
・決算の概要(単体)	・・・9
・2027年3月期見通し(連結)	・・・11
・連結経営成績	・・・12

# 2026年3月期 決算実績 【 連 結 】

# 決算の概要

単位：百万円

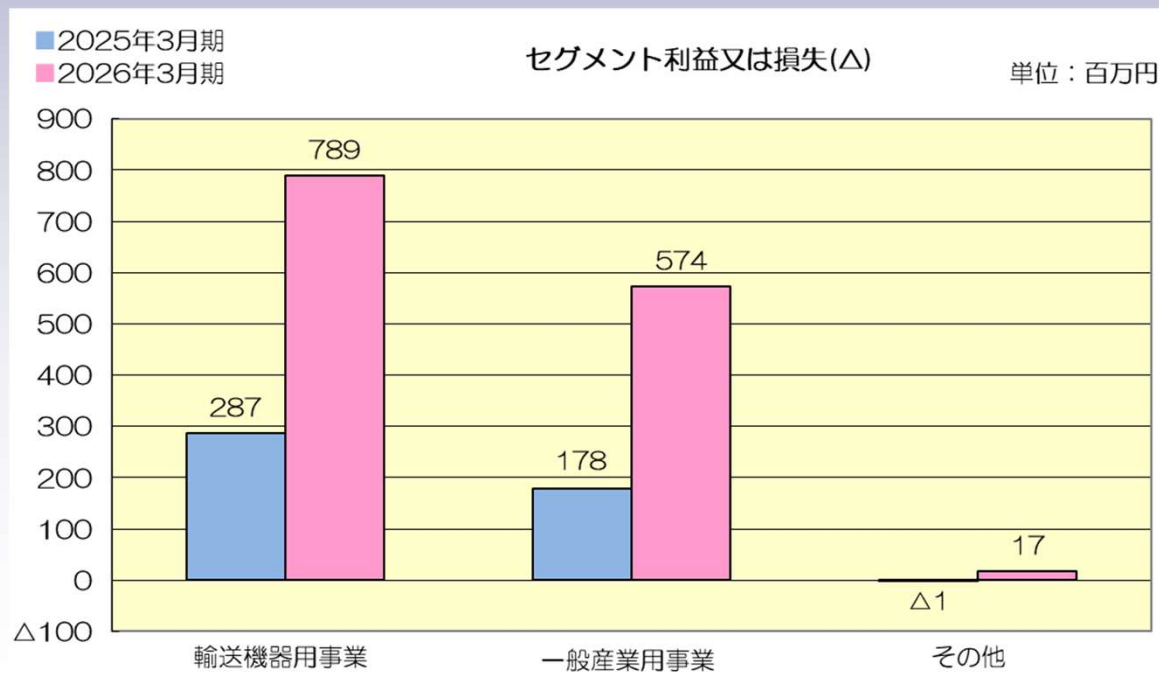
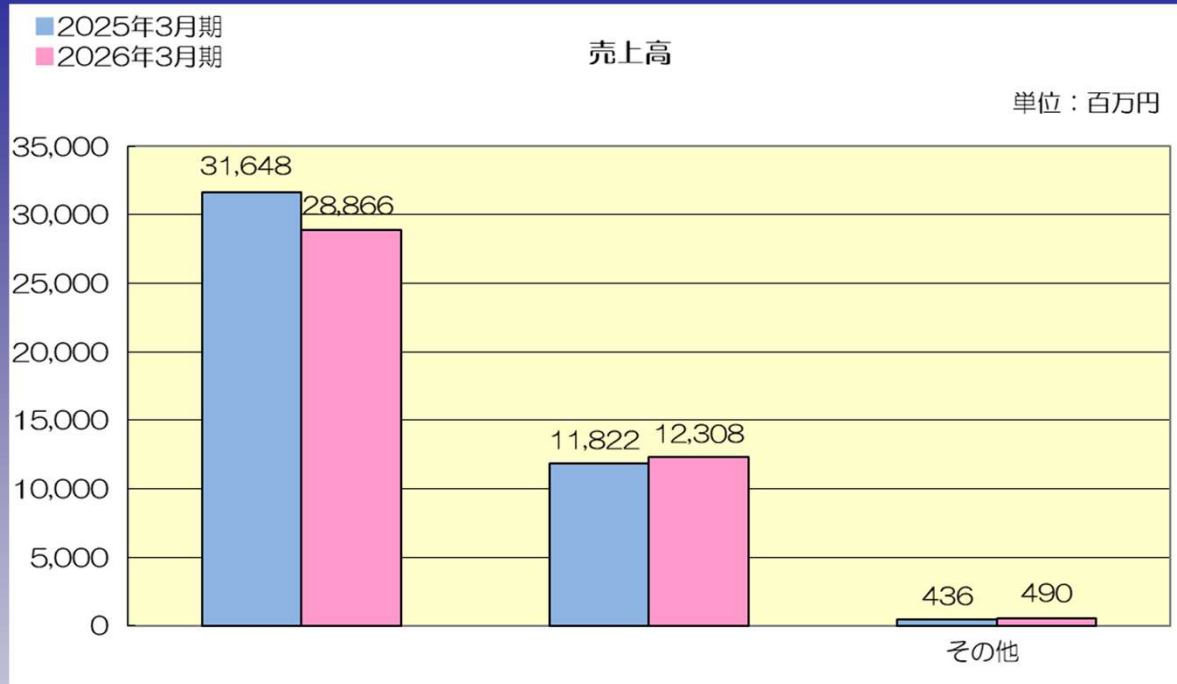
	2025年3月期	2026年3月期	増減額	増減率
売上高	43,907	41,664	△2,242	△5.1%
営業利益	464	1,381	916	197.3%
経常利益	749	1,405	655	87.4%
親会社株主に帰属する 当期純利益	1,162	1,502	340	29.3%
1株当たり当期純利益	776.88円	1,004.37円	227.49円	29.3%

単位：円

換 算 し る と ( 期 中 平 均 し る と )	2025年3月期	2026年3月期	増減額
USD	151.57	149.71	△ 1.86
EUR	163.94	169.00	5.06

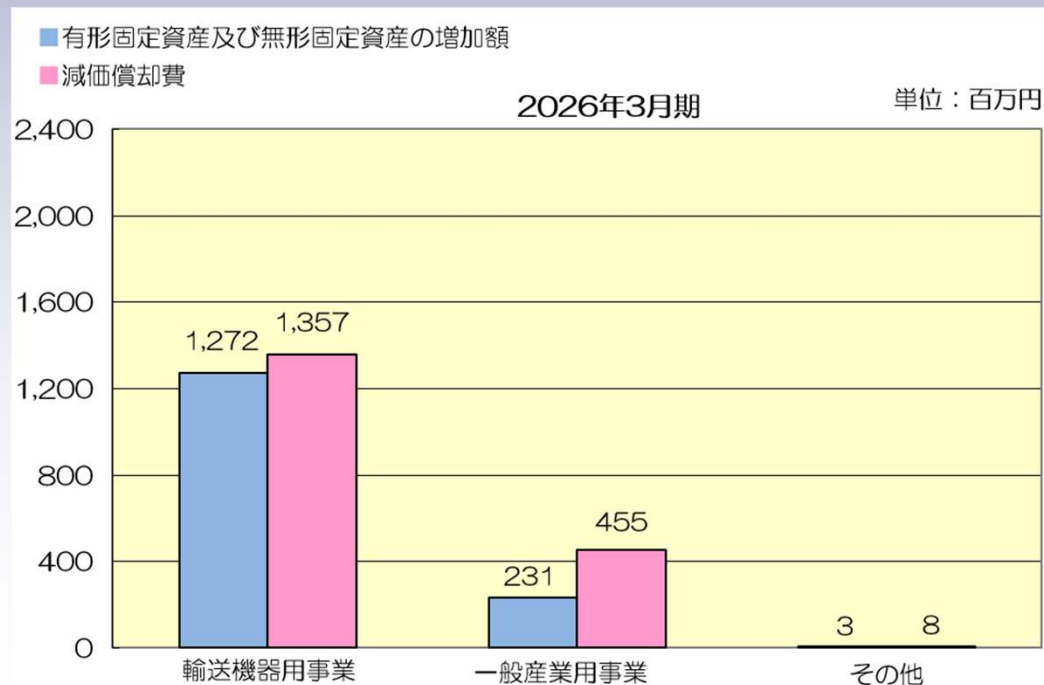
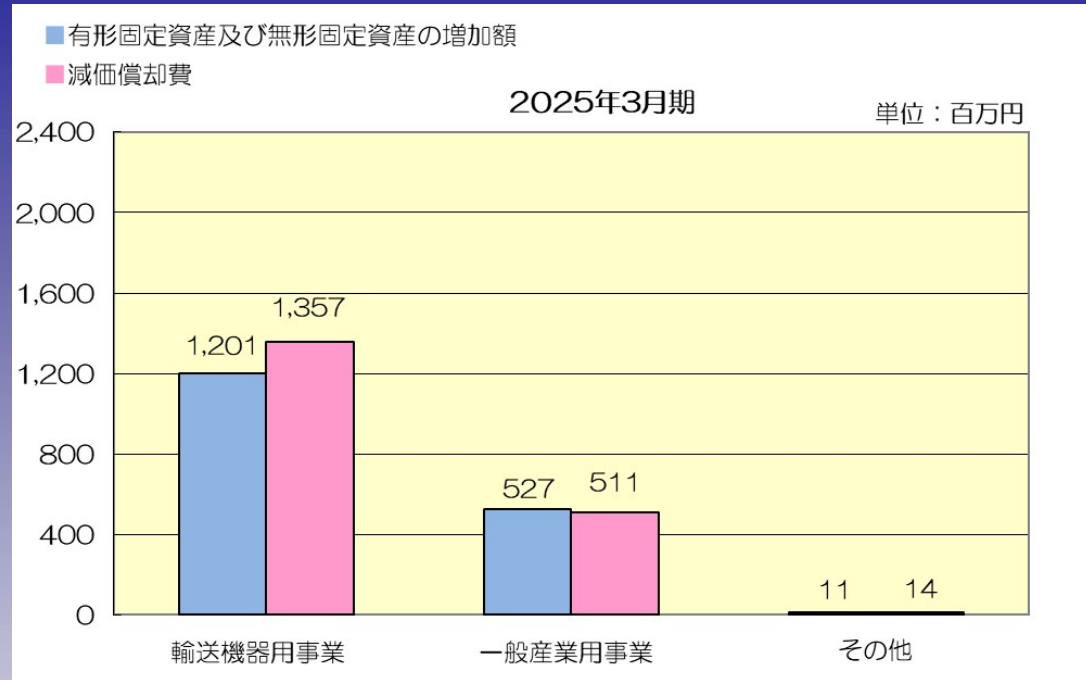
# セグメント情報

連結

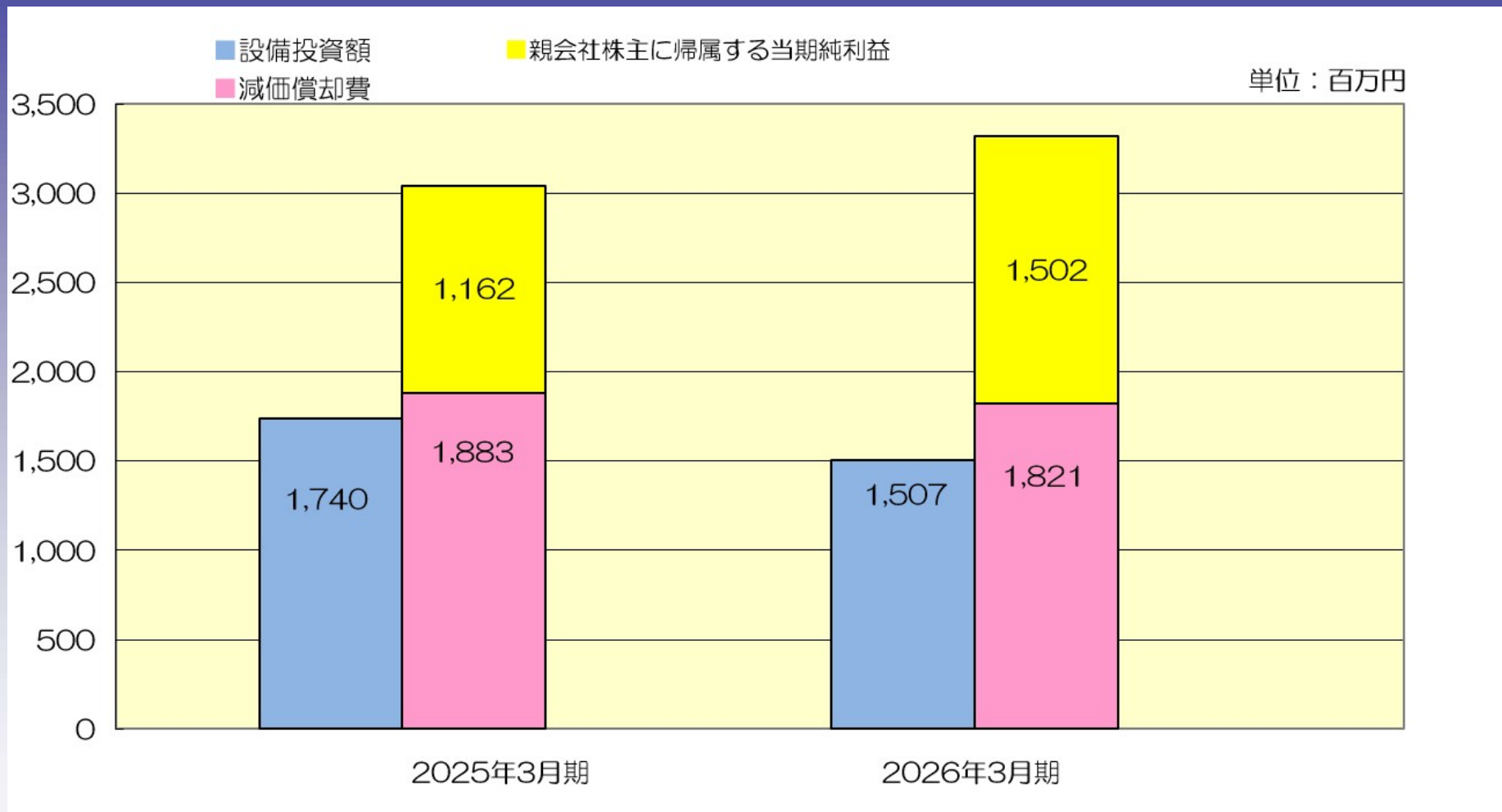


# セグメント別設備投資額・減価償却費

連結



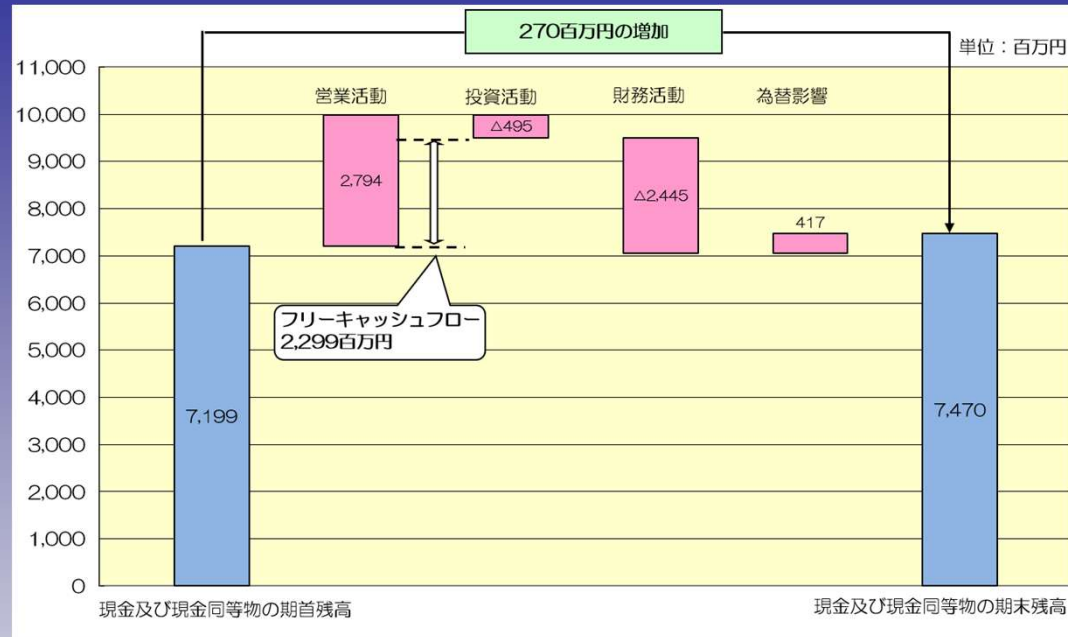
# 設備投資・減価償却費



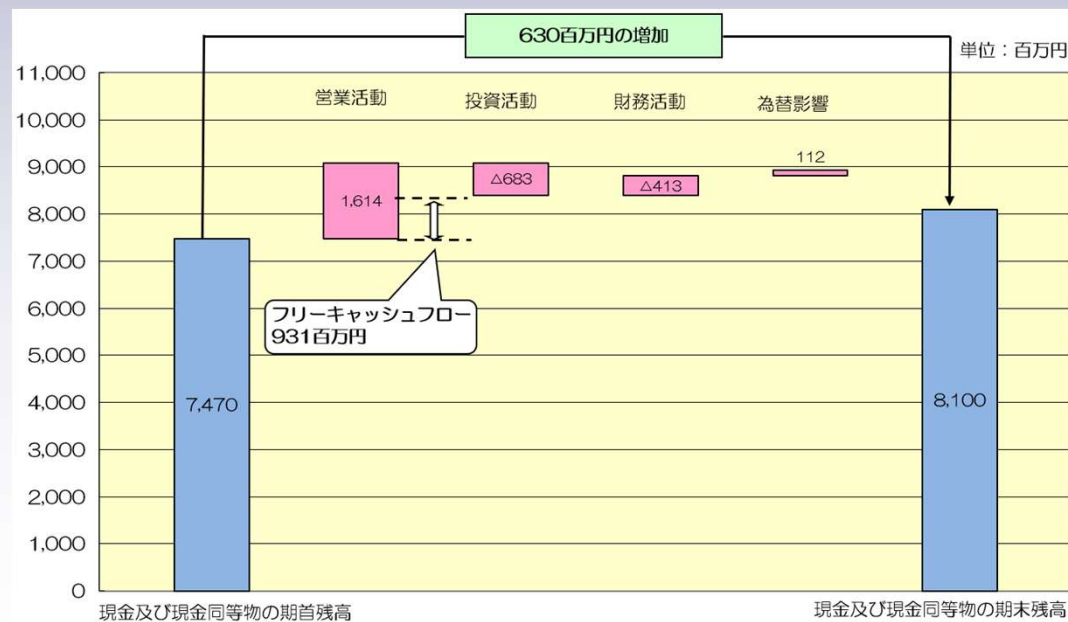
# キャッシュ・フロー

2025年3月期

連結



2026年3月期



# 2026年3月期 決算実績 【 単 体 】

# 決算の概要

単位:百万円

	2025年3月期	2026年3月期	増減額	増減率
売上高	24,087	25,169	1,082	4.5%
営業利益(△損失)	△746	5	751	-
経常利益	182	900	718	394.4%
当期純利益	822	1,106	284	34.5%
1株当たり当期純利益	549.90円	739.82円	189.92円	34.5%

単位:円

換 算 し て ( 期 中 平 均 し て )	2025年3月期	2026年3月期	増減額
USD	150.05	149.61	△ 0.44
EUR	161.39	173.39	12.00

# 2027年3月期見通し 【 連 結 】

# 2027年3月期見通し概要

単位:百万円

	2026年3月期 (実績)	2027年3月期 (見通し)	増減額	増減率
売上高	41,664	43,000	1,335	3.2%
営業利益	1,381	600	△781	△56.6%
経常利益	1,405	500	△905	△64.4%
親会社株主に帰属する 当期純利益	1,502	310	△1,192	△79.4%
1株当たり当期純利益	1,004.37円	207.21円	△797.16円	△79.4%

# 連結経営成績

